



Braytron

lighting expert

ADVANCE | Ledli Ampul Ailesi

*Ekolojik,
Çevreye duyarlı,
Verimli,
Düşük tüketim.*



www.braytron.com

BRAYTRON, uluslararası bir marka olarak 4 kıtada 10 yıldır aydınlatma ürünlerinin üretimini ve dağıtımını yapmaktadır. BRAYTRON, Kendine özgü tasarımlarıyla, geniş ve tecrübeli Arge kadrosuyla aydınlatma sektörüne önemli katkılar sunmuştur. BRAYTRON 'un LED'li aydınlatma ürünlerini tasarlamak, üretmek ve dağıtımını yapmaktadır.

•BRAYTRON TÜRKİYE:

SPOT ELEKTRİK AYDINLATMA VE MUM. SAN. TIC.
Eksioğlu Mah. Saray Cad. NO.7-9
34794 - Çekmeköy, İSTANBUL
Tel:+90 216 324 33 77
spot@spotelektrik.com.tr

•BRAYTRON AVRUPA:

BRAYTRON SRL
Bulevardul Iuliu Maniu, Sector 6,
Corp B, Etaj 3, Bucharest, Romania
info@braytron.com

•BRAYTRON ALMANYA:

BRAYTRON GmbH
Hannöversche Str. D-44143
Dortmund, Germany
info@braytron.com

•BRAYTRON ROMANIA:

SPOTVISION ELECTRIC&LIGHTING SRL
Bulevardul Iuliu Maniu, Sector 6,
Corp B, Etaj 1, Bucharest, Romania
info@spotvisionelectric.ro

•BRAYTRON IRAQ:

BRAYTRON GENERAL TRADING
Koye Road, Erbil, IRAQ
info@braytron.com

•BRAYTRON SATIŞ AĞI:

Avusturya, Azerbeycan, Bulgaristan, Hollanda, İsveç,
Kosova, Macaristan, Makedonya, Malta, Mauritius,
Moldova, Portekiz, Rusya, Sırbistan, Yunanistan.

Daha ayrıntılı bilgi için lütfen web sitesini ziyaret edin ;
www.braytron.com



5W E14 Mum Ampul



| MODEL NO | TİP | DUY | KELVİN | WATT | EŞDEĞER | LÜMEN | VOLTAJ | CRI | P.F. | AÇI | MATERYAL | KOLİ ADEDİ | FİYAT |
|------------|-----|-----|--------|------|---------|-------|-------------|-----|-------|------|----------|------------|--------|
| BA09-00510 | C37 | E14 | 3000K | 5W | 35W | 400Lm | 220V-240VAC | 80 | >0.55 | 220° | PLS+ALM | 100 | \$1,95 |
| BA09-00513 | C37 | E14 | 6500K | 5W | 35W | 400Lm | 220V-240VAC | 80 | >0.55 | 220° | PLS+ALM | 100 | \$1,95 |




7W E14 Mum Ampul



| MODEL NO | TİP | DUY | KELVİN | WATT | EŞDEĞER | LÜMEN | VOLTAJ | CRI | P.F. | AÇI | MATERYAL | KOLİ ADEDİ | FİYAT |
|------------|-----|-----|--------|------|---------|-------|-------------|-----|-------|------|----------|------------|--------|
| BA09-00710 | C37 | E14 | 3000K | 7W | 45W | 560Lm | 220V-240VAC | 80 | >0.55 | 220° | PLS+ALM | 100 | \$2,20 |
| BA09-00713 | C37 | E14 | 6500K | 7W | 45W | 560Lm | 220V-240VAC | 80 | >0.55 | 220° | PLS+ALM | 100 | \$2,20 |



5W E14 Mini Glob Ampul



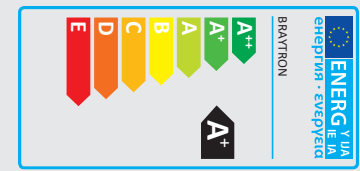
| MODEL NO | TİP | DUY | KELVİN | WATT | EŞDEĞER | LÜMEN | VOLTAJ | CRI | P.F. | AÇI | MATERYAL | KOLİ ADEDİ | FİYAT |
|------------|-----|-----|--------|------|---------|-------|-------------|-----|-------|------|----------|------------|--------|
| BA11-00510 | P45 | E14 | 3000K | 5W | 35W | 400Lm | 220V-240VAC | 80 | >0.55 | 220° | PLS+ALM | 100 | \$1,95 |
| BA11-00513 | P45 | E14 | 6500K | 5W | 35W | 400Lm | 220V-240VAC | 80 | >0.55 | 220° | PLS+ALM | 100 | \$1,95 |



5W E27 Mini Glob Ampul



| MODEL NO | TİP | DUY | KELVİN | WATT | EŞDEĞER | LÜMEN | VOLTAJ | CRI | P.F. | AÇI | MATERYAL | KOLİ ADEDİ | FİYAT |
|------------|-----|-----|--------|------|---------|-------|-------------|-----|-------|------|----------|------------|--------|
| BA11-00520 | G45 | E27 | 3000K | 5W | 35W | 400Lm | 220V-240VAC | 80 | >0.55 | 220° | PLS+ALM | 100 | \$1,95 |
| BA11-00523 | G45 | E27 | 6500K | 5W | 35W | 400Lm | 220V-240VAC | 80 | >0.55 | 220° | PLS+ALM | 100 | \$1,95 |



* Yukarıda belirtilen teknik bilgiler tolerans $\pm\%10$ olabilir. Son güncellenen bilgiler için lütfen www.braytron.com web sitesini ziyaret edin.

5W E27 A55 Ampul



| MODEL NO | TİP | DUY | KELVİN | WATT | EŞDEĞER | LÜMEN | VOLTAJ | CRI | P.F. | AÇI | MATERYAL | KOLİ ADEDİ | FİYAT |
|------------|-----|-----|--------|------|---------|-------|-------------|-----|-------|------|----------|------------|--------|
| BA13-00520 | A55 | E27 | 3000K | 5W | 35W | 400Lm | 220V-240VAC | 80 | >0.55 | 220° | PLS+ALM | 100 | \$1,95 |
| BA13-00523 | A55 | E27 | 6500K | 5W | 35W | 400Lm | 220V-240VAC | 80 | >0.55 | 220° | PLS+ALM | 100 | \$1,95 |



9W E27 A60 Ampul



| MODEL NO | TİP | DUY | KELVİN | WATT | EŞDEĞER | LÜMEN | VOLTAJ | CRI | P.F. | AÇI | MATERYAL | KOLİ ADEDİ | FİYAT |
|------------|-----|-----|--------|------|---------|-------|-------------|-----|-------|------|----------|------------|--------|
| BA13-00920 | A60 | E27 | 3000K | 9W | 60W | 806Lm | 220V-240VAC | 80 | >0.55 | 220° | PLS+ALM | 100 | \$1,95 |
| BA13-00921 | A60 | E27 | 4000K | 9W | 60W | 806Lm | 220V-240VAC | 80 | >0.55 | 220° | PLS+ALM | 100 | \$1,95 |
| BA13-00923 | A60 | E27 | 6500K | 9W | 60W | 806Lm | 220V-240VAC | 80 | >0.55 | 220° | PLS+ALM | 100 | \$1,95 |



12W E27 A60 Ampul



| MODEL NO | TİP | DUY | KELVİN | WATT | EŞDEĞER | LÜMEN | VOLTAJ | CRI | P.F. | AÇI | MATERYAL | KOLİ ADEDİ | FİYAT |
|------------|-----|-----|--------|------|---------|--------|-------------|-----|-------|------|----------|------------|--------|
| BA13-01220 | A60 | E27 | 3000K | 12W | 75W | 1055Lm | 220V-240VAC | 80 | >0.55 | 220° | PLS+ALM | 100 | \$2,55 |
| BA13-01223 | A60 | E27 | 6500K | 12W | 75W | 1055Lm | 220V-240VAC | 80 | >0.55 | 220° | PLS+ALM | 100 | \$2,55 |



15W E27 A65 Ampul



| MODEL NO | TİP | DUY | KELVİN | WATT | EŞDEĞER | LÜMEN | VOLTAJ | CRI | P.F. | AÇI | MATERYAL | KOLİ ADEDİ | FİYAT |
|------------|-----|-----|--------|------|---------|--------|-------------|-----|-------|------|----------|------------|--------|
| BA13-01520 | A65 | E27 | 3000K | 15W | 92W | 1320Lm | 220V-240VAC | 80 | >0.55 | 220° | PLS+ALM | 100 | \$3,25 |
| BA13-01523 | A65 | E27 | 6500K | 15W | 92W | 1320Lm | 220V-240VAC | 80 | >0.55 | 220° | PLS+ALM | 100 | \$3,25 |



* Yukarıda belirtilen teknik bilgiler tolerans $\pm\%10$ olabilir. Son güncellenen bilgiler için lütfen www.braytron.com web sitesini ziyaret edin.

20W E27 T80 Ampul



| MODEL NO | TİP | DUY | KELVİN | WATT | EŞDEĞER | LÜMEN | VOLTAJ | CRI | P.F. | AÇI | MATERYAL | KOLİ ADEDİ | FİYAT |
|------------|-----|-----|--------|------|---------|--------|-------------|-----|-------|------|----------|------------|--------|
| BA13-02020 | T80 | E27 | 3000K | 20W | 125W | 1620Lm | 220V-240VAC | 80 | >0.55 | 220° | PLS+ALM | 20 | \$5,80 |
| BA13-02023 | T80 | E27 | 6500K | 20W | 125W | 1620Lm | 220V-240VAC | 80 | >0.55 | 220° | PLS+ALM | 20 | \$5,80 |



30W E27 T100 Ampul



| MODEL NO | TİP | DUY | KELVİN | WATT | EŞDEĞER | LÜMEN | VOLTAJ | CRI | P.F. | AÇI | MATERYAL | KOLİ ADEDİ | FİYAT |
|------------|------|-----|--------|------|---------|--------|-------------|-----|-------|------|----------|------------|---------|
| BA13-03020 | T100 | E27 | 3000K | 30W | 175W | 2630Lm | 220V-240VAC | 80 | >0.95 | 220° | PLS+ALM | 20 | \$10,00 |
| BA13-03023 | T100 | E27 | 6500K | 30W | 175W | 2630Lm | 220V-240VAC | 80 | >0.95 | 220° | PLS+ALM | 20 | \$10,00 |



40W E27 T120 Ampul



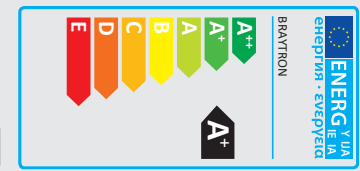
| MODEL NO | TİP | DUY | KELVİN | WATT | EŞDEĞER | LÜMEN | VOLTAJ | CRI | P.F. | AÇI | MATERYAL | KOLİ ADEDİ | FİYAT |
|------------|------|-----|--------|------|---------|--------|-------------|-----|-------|------|----------|------------|---------|
| BA13-04020 | T120 | E27 | 3000K | 40W | 200W | 3480Lm | 220V-240VAC | 80 | >0.95 | 220° | PLS+ALM | 16 | \$13,50 |
| BA13-04023 | T120 | E27 | 6500K | 40W | 200W | 3480Lm | 220V-240VAC | 80 | >0.95 | 220° | PLS+ALM | 16 | \$13,50 |



50W E27 T140 Ampul



| MODEL NO | TİP | DUY | KELVİN | WATT | EŞDEĞER | LÜMEN | VOLTAJ | CRI | P.F. | AÇI | MATERYAL | KOLİ ADEDİ | FİYAT |
|------------|------|-----|--------|------|---------|--------|-------------|-----|-------|------|----------|------------|---------|
| BA13-05020 | T140 | E27 | 3000K | 50W | 250W | 4380Lm | 220V-240VAC | 80 | >0.95 | 220° | PLS+ALM | 12 | \$18,50 |
| BA13-05023 | T140 | E27 | 6500K | 50W | 250W | 4380Lm | 220V-240VAC | 80 | >0.95 | 220° | PLS+ALM | 12 | \$18,50 |



* Yukarıda belirtilen teknik bilgiler tolerans \pm 10 olabilir. Son güncellenen bilgiler için lütfen www.braytron.com web sitesini ziyaret edin.

5W GU10 Ampul



A+

| MODEL NO | TİP | DUY | KELVİN | WATT | EŞDEĞER | LÜMEN | VOLTAJ | CRI | P.F. | AÇI | MATERYAL | KOLİ ADEDİ | FİYAT |
|------------|------|------|--------|------|---------|-------|-------------|-----|-------|------|----------|------------|--------|
| BA24-00550 | MR16 | GU10 | 2700K | 5W | 32W | 360Lm | 220V-240VAC | 80 | >0.55 | 100° | PLS+ALM | 100 | \$2,20 |
| BA24-00553 | MR16 | GU10 | 6500K | 5W | 32W | 360Lm | 220V-240VAC | 80 | >0.55 | 100° | PLS+ALM | 100 | \$2,20 |

LED 15.000 SAAT 2 YIL GARANTİ



5W GU10 Lensli Ampul



A+

| MODEL NO | TİP | DUY | KELVİN | WATT | EŞDEĞER | LÜMEN | VOLTAJ | CRI | P.F. | AÇI | MATERYAL | KOLİ ADEDİ | FİYAT |
|------------|------|------|--------|------|---------|-------|-------------|-----|-------|-----|----------|------------|--------|
| BA25-00550 | MR16 | GU10 | 2700K | 5W | 50W | 350Lm | 220V-240VAC | 80 | >0.55 | 38° | PLS+ALM | 100 | \$2,45 |
| BA25-00551 | MR16 | GU10 | 4000K | 5W | 50W | 350Lm | 220V-240VAC | 80 | >0.55 | 38° | PLS+ALM | 100 | \$2,45 |
| BA25-00553 | MR16 | GU10 | 6500K | 5W | 50W | 350Lm | 220V-240VAC | 80 | >0.55 | 38° | PLS+ALM | 100 | \$2,45 |

LED 15.000 SAAT 2 YIL GARANTİ



7W GU10 Lensli Ampul



A+

| MODEL NO | TİP | DUY | KELVİN | WATT | EŞDEĞER | LÜMEN | VOLTAJ | CRI | P.F. | AÇI | MATERYAL | KOLİ ADEDİ | FİYAT |
|------------|------|------|--------|------|---------|-------|-------------|-----|-------|-----|----------|------------|--------|
| BA25-00750 | MR16 | GU10 | 2700K | 7W | 75W | 550Lm | 220V-240VAC | 80 | >0.55 | 38° | PLS+ALM | 100 | \$3,10 |
| BA25-00751 | MR16 | GU10 | 4000K | 7W | 75W | 550Lm | 220V-240VAC | 80 | >0.55 | 38° | PLS+ALM | 100 | \$3,10 |
| BA25-00753 | MR16 | GU10 | 6500K | 7W | 75W | 550Lm | 220V-240VAC | 80 | >0.55 | 38° | PLS+ALM | 100 | \$3,10 |

LED 15.000 SAAT 2 YIL GARANTİ



7W GU10 Lensli Ampul (Renkli)



A+

| MODEL NO | TİP | DUY | KELVİN | WATT | EŞDEĞER | LÜMEN | VOLTAJ | CRI | P.F. | AÇI | MATERYAL | KOLİ ADEDİ | FİYAT |
|------------|------|------|---------|------|---------|-------|-------------|-----|-------|-----|----------|------------|--------|
| BA25-00754 | MR16 | GU10 | Kırmızı | 7W | 75W | 290 | 220V-240VAC | 80 | >0.55 | 38° | PLS+ALM | 100 | \$3,45 |
| BA25-00755 | MR16 | GU10 | Yeşil | 7W | 75W | 290 | 220V-240VAC | 80 | >0.55 | 38° | PLS+ALM | 100 | \$3,45 |
| BA25-00756 | MR16 | GU10 | Mavi | 7W | 75W | 290 | 220V-240VAC | 80 | >0.55 | 38° | PLS+ALM | 100 | \$3,45 |
| BA25-00757 | MR16 | GU10 | Amber | 7W | 75W | 290 | 220V-240VAC | 80 | >0.55 | 38° | PLS+ALM | 100 | \$3,45 |

LED 15.000 SAAT 2 YIL GARANTİ



* Yukarıda belirtilen teknik bilgiler tolerans \pm 10% olabilir. Son güncellenen bilgiler için lütfen www.braytron.com web sitesini ziyaret edin.


5.5W GU10 Lensli Dimli Cam Ampul



| MODEL NO | TİP | DUY | KELVİN | WATT | EŞDEĞER | LÜMEN | VOLTAJ | CRI | P.F. | AÇI | MATERYAL | KOLİ ADEDİ | FİYAT |
|------------|------|------|--------|------|---------|-------|-------------|-----|-------|-----|----------|------------|--------|
| BA27-60650 | MR16 | GU10 | 2700K | 5.5W | 50W | 360Lm | 220V-240VAC | 80 | >0.55 | 38° | Cam | 100 | \$6,10 |
| BA27-60651 | MR16 | GU10 | 4000K | 5.5W | 50W | 360Lm | 220V-240VAC | 80 | >0.55 | 38° | Cam | 100 | \$6,10 |




14W E27 PAR30 Ampul



| MODEL NO | TİP | DUY | KELVİN | WATT | EŞDEĞER | LÜMEN | VOLTAJ | CRI | P.F. | AÇI | MATERYAL | KOLİ ADEDİ | FİYAT |
|------------|-------|-----|--------|------|---------|-------|-------------|-----|-------|-----|-----------|------------|---------|
| BA31-01420 | PAR30 | E27 | 3000K | 14W | 75W | 950Lm | 220V-240VAC | 80 | >0.55 | 38° | Alüminyum | 20 | \$12,00 |



1.5W G4 Ampul



| MODEL NO | TİP | DUY | KELVİN | WATT | EŞDEĞER | LÜMEN | VOLTAJ | CRI | P.F. | AÇI | MATERYAL | KOLİ ADEDİ | FİYAT |
|------------|-----|-----|--------|------|---------|-------|----------|-----|-------|------|----------|------------|--------|
| BA29-30240 | G4 | G4 | 3000K | 1.5W | 15W | 140Lm | 12VAC/DC | 80 | >0.55 | 360° | PC | 100x5 | \$2,60 |
| BA29-30243 | G4 | G4 | 6500K | 1.5W | 15W | 140Lm | 12VAC/DC | 80 | >0.55 | 360° | PC | 100x5 | \$2,60 |



2.5W G9 Dimli Ampul



| MODEL NO | TİP | DUY | KELVİN | WATT | EŞDEĞER | LÜMEN | VOLTAJ | CRI | P.F. | AÇI | MATERYAL | KOLİ ADEDİ | FİYAT |
|------------|-----|-----|--------|------|---------|-------|-------------|-----|-------|------|----------|------------|--------|
| BA29-00390 | G9 | G9 | 3000K | 2.5W | 20W | 220Lm | 220V-240VAC | 80 | >0.55 | 360° | PC | 100x5 | \$2,80 |
| BA29-00393 | G9 | G9 | 6500K | 2.5W | 20W | 220Lm | 220V-240VAC | 80 | >0.55 | 360° | PC | 100x5 | \$2,80 |



* Yukarıda belirtilen teknik bilgiler tolerans $\pm\%10$ olabilir. Son güncellenen bilgiler için lütfen www.braytron.com web sitesini ziyaret edin.


4W G9 Ampul



| MODEL NO | TİP | DUY | KELVİN | WATT | EŞDEĞER | LÜMEN | VOLTAJ | CRI | P.F. | AÇI | MATERYAL | KOLİ ADEDİ | FİYAT |
|------------|-----|-----|--------|------|---------|-------|-------------|-----|-------|------|----------|------------|--------|
| BA29-00490 | G9 | G9 | 3000K | 4W | 30W | 340Lm | 220V-240VAC | 80 | >0.55 | 300° | PC | 100x5 | \$3,65 |
| BA29-00493 | G9 | G9 | 6500K | 4W | 30W | 340Lm | 220V-240VAC | 80 | >0.55 | 300° | PC | 100x5 | \$3,65 |



3W G9 Filaman Ampul



| MODEL NO | TİP | DUY | KELVİN | WATT | EŞDEĞER | LÜMEN | VOLTAJ | CRI | P.F. | AÇI | MATERYAL | KOLİ ADEDİ | FİYAT |
|------------|-----|-----|--------|------|---------|-------|-------------|-----|-------|------|----------|------------|--------|
| BA29-50290 | G9 | G9 | 2700K | 2W | 24W | 240Lm | 220V-240VAC | 80 | >0.55 | 360° | Cam | 100x5 | \$3,20 |
| BA29-50293 | G9 | G9 | 6500K | 2W | 24W | 240Lm | 220V-240VAC | 80 | >0.55 | 360° | Cam | 100x5 | \$3,20 |
| BA29-50390 | G9 | G9 | 2700K | 3W | 32W | 360Lm | 220V-240VAC | 80 | >0.55 | 360° | Cam | 100x5 | \$3,40 |
| BA29-50393 | G9 | G9 | 6500K | 3W | 32W | 360Lm | 220V-240VAC | 80 | >0.55 | 360° | Cam | 100x5 | \$3,40 |



* Yukarıda belirtilen teknik bilgiler tolerans $\pm\%10$ olabilir. Son güncellenen bilgiler için lütfen www.braytron.com web sitesini ziyaret edin.

4W E14 Mum Ampul



| MODEL NO | TİP | DUY | KELVİN | WATT | EŞDEĞER | LÜMEN | VOLTAJ | CRI | P.F. | AÇI | MATERYAL | KOLİ ADEDİ | FİYAT |
|------------|-----|-----|--------|------|---------|-------|-------------|-----|-------|------|----------|------------|--------|
| BA36-00410 | C35 | E14 | 2700K | 4W | 40W | 470Lm | 220V-240VAC | 80 | >0.55 | 360° | Cam | 100 | \$2,65 |



4W E14 Kıvrık Mum Ampul



| MODEL NO | TİP | DUY | KELVİN | WATT | EŞDEĞER | LÜMEN | VOLTAJ | CRI | P.F. | AÇI | MATERYAL | KOLİ ADEDİ | FİYAT |
|------------|------------|-----|--------|------|---------|-------|-------------|-----|-------|------|----------|------------|--------|
| BA35-00410 | C35-Kıvrık | E14 | 2700K | 4W | 40W | 470Lm | 220V-240VAC | 80 | >0.55 | 360° | Cam | 100 | \$2,65 |



4W E14 Mini Glob Ampul



| MODEL NO | TİP | DUY | KELVİN | WATT | EŞDEĞER | LÜMEN | VOLTAJ | CRI | P.F. | AÇI | MATERYAL | KOLİ ADEDİ | FİYAT |
|------------|-----|-----|--------|------|---------|-------|-------------|-----|-------|------|----------|------------|--------|
| BA37-00410 | P45 | E14 | 2700K | 4W | 40W | 470Lm | 220V-240VAC | 80 | >0.55 | 360° | Cam | 100 | \$2,65 |



4W E27 Mini Glob Ampul



| MODEL NO | TİP | DUY | KELVİN | WATT | EŞDEĞER | LÜMEN | VOLTAJ | CRI | P.F. | AÇI | MATERYAL | KOLİ ADEDİ | FİYAT |
|------------|-----|-----|--------|------|---------|-------|-------------|-----|-------|------|----------|------------|--------|
| BA37-00420 | G45 | E27 | 2700K | 4W | 40W | 470Lm | 220V-240VAC | 80 | >0.55 | 360° | Cam | 100 | \$2,65 |



* Yukarıda belirtilen teknik bilgiler tolerans $\pm\%10$ olabilir. Son güncellenen bilgiler için lütfen www.braytron.com web sitesini ziyaret edin.

6W E27 A60 Ampul



| MODEL NO | TİP | DUY | KELVİN | WATT | EŞDEĞER | LÜMEN | VOLTAJ | CRI | P.F. | AÇI | MATERYAL | KOLİ ADEDİ | FİYAT |
|------------|-----|-----|--------|------|---------|-------|-------------|-----|-------|------|----------|------------|--------|
| BA38-00620 | A60 | E27 | 2700K | 6W | 50W | 660Lm | 220V-240VAC | 80 | >0.55 | 360° | Cam | 100 | \$3,50 |
| BA38-00623 | A60 | E27 | 6500K | 6W | 50W | 660Lm | 220V-240VAC | 80 | >0.55 | 360° | Cam | 100 | \$3,50 |



7W E27 A60 Ampul



| MODEL NO | TİP | DUY | KELVİN | WATT | EŞDEĞER | LÜMEN | VOLTAJ | CRI | P.F. | AÇI | MATERYAL | KOLİ ADEDİ | FİYAT |
|------------|-----|-----|--------|------|---------|-------|-------------|-----|-------|------|----------|------------|--------|
| BA38-00720 | A60 | E27 | 2700K | 7W | 60W | 806Lm | 220V-240VAC | 80 | >0.55 | 360° | Cam | 100 | \$3,80 |
| BA38-00723 | A60 | E27 | 6500K | 7W | 60W | 806Lm | 220V-240VAC | 80 | >0.55 | 360° | Cam | 100 | \$3,80 |



4W E27 T45 Ampul



| MODEL NO | TİP | DUY | KELVİN | WATT | EŞDEĞER | LÜMEN | VOLTAJ | CRI | P.F. | AÇI | MATERYAL | KOLİ ADEDİ | FİYAT |
|------------|-----|-----|--------|------|---------|-------|-------------|-----|-------|------|----------|------------|--------|
| BA39-00420 | T45 | E27 | 2700K | 4W | 40W | 470Lm | 220V-240VAC | 80 | >0.55 | 360° | Cam | 100 | \$3,60 |



4W E14 Kıvrık Mum Soft Ampul



| MODEL NO | TİP | DUY | KELVİN | WATT | EŞDEĞER | LÜMEN | VOLTAJ | CRI | P.F. | AÇI | MATERYAL | KOLİ ADEDİ | FİYAT |
|------------|-----------|-----|--------|------|---------|-------|-------------|-----|-------|------|----------|------------|--------|
| BA35-30410 | C35T-Soft | E14 | 3000K | 4W | 38W | 440Lm | 220V-240VAC | 80 | >0.55 | 360° | Cam | 100 | \$2,65 |
| BA35-30413 | C35T-Soft | E14 | 6500K | 4W | 38W | 440Lm | 220V-240VAC | 80 | >0.55 | 360° | Cam | 100 | \$2,65 |



* Yukarıda belirtilen teknik bilgiler tolerans \pm %10 olabilir. Son güncellenen bilgiler için lütfen www.braytron.com web sitesini ziyaret edin.

4W E14 Mum Soft Ampul



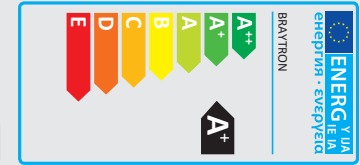
| MODEL NO | TİP | DUY | KELVİN | WATT | EŞDEĞER | LÜMEN | VOLTAJ | CRI | P.F. | AÇI | MATERYAL | KOLİ ADEDİ | FİYAT |
|------------|----------|-----|--------|------|---------|-------|-------------|-----|-------|------|----------|------------|--------|
| BA36-30410 | C35-Soft | E14 | 3000K | 4W | 38W | 440Lm | 220V-240VAC | 80 | >0.55 | 360° | Cam | 100 | \$2,65 |
| BA36-30413 | C35-Soft | E14 | 6500K | 4W | 38W | 440Lm | 220V-240VAC | 80 | >0.55 | 360° | Cam | 100 | \$2,65 |



4W E14 Mini Glob Soft Ampul



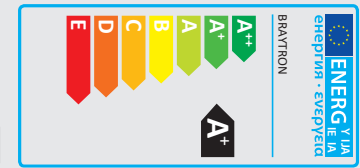
| MODEL NO | TİP | DUY | KELVİN | WATT | EŞDEĞER | LÜMEN | VOLTAJ | CRI | P.F. | AÇI | MATERYAL | KOLİ ADEDİ | FİYAT |
|------------|----------|-----|--------|------|---------|-------|-------------|-----|-------|------|----------|------------|--------|
| BA37-30410 | P45-Soft | E14 | 3000K | 4W | 38W | 440Lm | 220V-240VAC | 80 | >0.55 | 360° | Cam | 100 | \$2,65 |
| BA37-30413 | P45-Soft | E14 | 6500K | 4W | 38W | 440Lm | 220V-240VAC | 80 | >0.55 | 360° | Cam | 100 | \$2,65 |



4W E27 Mini Glob Soft Ampul



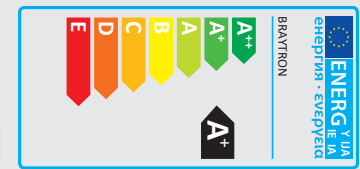
| MODEL NO | TİP | DUY | KELVİN | WATT | EŞDEĞER | LÜMEN | VOLTAJ | CRI | P.F. | AÇI | MATERYAL | KOLİ ADEDİ | FİYAT |
|------------|----------|-----|--------|------|---------|-------|-------------|-----|-------|------|----------|------------|--------|
| BA37-30420 | G45-Soft | E27 | 3000K | 4W | 38W | 440Lm | 220V-240VAC | 80 | >0.55 | 360° | Cam | 100 | \$2,65 |
| BA37-30423 | G45-Soft | E27 | 6500K | 4W | 38W | 440Lm | 220V-240VAC | 80 | >0.55 | 360° | Cam | 100 | \$2,65 |



7W E27 A60 Soft Ampul



| MODEL NO | TİP | DUY | KELVİN | WATT | EŞDEĞER | LÜMEN | VOLTAJ | CRI | P.F. | AÇI | MATERYAL | KOLİ ADEDİ | FİYAT |
|------------|----------|-----|--------|------|---------|-------|-------------|-----|-------|------|----------|------------|--------|
| BA38-30720 | A60-Soft | E27 | 3000K | 7W | 60W | 806Lm | 220V-240VAC | 80 | >0.55 | 360° | Cam | 100 | \$3,60 |
| BA38-30723 | A60-Soft | E27 | 6500K | 7W | 60W | 806Lm | 220V-240VAC | 80 | >0.55 | 360° | Cam | 100 | \$3,60 |



* Yukarıda belirtilen teknik bilgiler tolerans \pm %10 olabilir. Son güncellenen bilgiler için lütfen www.braytron.com web sitesini ziyaret edin.


7W E27 A60 Dimli Soft Ampul



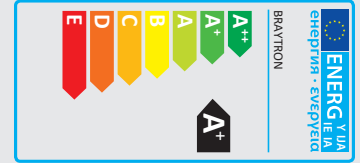
| MODEL NO | TİP | DUY | KELVİN | WATT | EŞDEĞER | LÜMEN | VOLTAJ | CRI | P.F. | AÇI | MATERYAL | KOLİ ADEDİ | FİYAT |
|------------|----------|-----|--------|------|---------|-------|-------------|-----|-------|------|----------|------------|--------|
| BA38-90720 | A60-Soft | E27 | 3000K | 7W | 60W | 806Lm | 220V-240VAC | 80 | >0.55 | 360° | Cam | 100 | \$5,40 |
| BA38-90723 | A60-Soft | E27 | 6500K | 7W | 60W | 806Lm | 220V-240VAC | 80 | >0.55 | 360° | Cam | 100 | \$5,40 |



7W E27 G95 Glob Soft Ampul



| MODEL NO | TİP | DUY | KELVİN | WATT | EŞDEĞER | LÜMEN | VOLTAJ | CRI | P.F. | AÇI | MATERYAL | KOLİ ADEDİ | FİYAT |
|------------|----------|-----|--------|------|---------|-------|-------------|-----|-------|------|----------|------------|--------|
| BA41-30720 | G95-Soft | E27 | 3000K | 7W | 60W | 806Lm | 220V-240VAC | 80 | >0.55 | 360° | Cam | 34 | \$7,60 |
| BA41-30723 | G95-Soft | E27 | 6500K | 7W | 60W | 806Lm | 220V-240VAC | 80 | >0.55 | 360° | Cam | 34 | \$7,60 |




4W E14 Mum Amber Ampul



| MODEL NO | TİP | DUY | KELVİN | WATT | EŞDEĞER | LÜMEN | VOLTAJ | CRI | P.F. | AÇI | MATERYAL | KOLİ ADEDİ | FİYAT |
|------------|-----------|-----|--------|------|---------|-------|-------------|-----|-------|------|----------|------------|--------|
| BB36-00410 | C35-Amber | E14 | 2200K | 4W | 32W | 360Lm | 220V-240VAC | 80 | >0.55 | 360° | Cam | 100 | \$2,90 |



4W E14 Mini Glob Amber Ampul



| MODEL NO | TİP | DUY | KELVİN | WATT | EŞDEĞER | LÜMEN | VOLTAJ | CRI | P.F. | AÇI | MATERYAL | KOLİ ADEDİ | FİYAT |
|------------|-----------|-----|--------|------|---------|-------|-------------|-----|-------|------|----------|------------|--------|
| BB37-00410 | P45-Amber | E14 | 2200K | 4W | 32W | 360Lm | 220V-240VAC | 80 | >0.55 | 360° | Cam | 100 | \$2,90 |



* Yukarıda belirtilen teknik bilgiler tolerans \pm 10 olabilir. Son güncellenen bilgiler için lütfen www.braytron.com web sitesini ziyaret edin.

4W E27 Mini Glob Amber Ampul



| MODEL NO | TİP | DUY | KELVİN | WATT | EŞDEĞER | LÜMEN | VOLTAJ | CRI | P.F. | AÇI | MATERYAL | KOLİ ADEDİ | FİYAT |
|------------|-----------|-----|--------|------|---------|-------|-------------|-----|-------|------|----------|------------|--------|
| BB37-00420 | G45-Amber | E27 | 2200K | 4W | 32W | 360Lm | 220V-240VAC | 80 | >0.55 | 360° | Cam | 100 | \$2,90 |



4W E27 T45 Amber Ampul



| MODEL NO | TİP | DUY | KELVİN | WATT | EŞDEĞER | LÜMEN | VOLTAJ | CRI | P.F. | AÇI | MATERYAL | KOLİ ADEDİ | FİYAT |
|------------|-----|-----|--------|------|---------|-------|-------------|-----|-------|------|----------|------------|--------|
| BB39-00420 | T45 | E27 | 2200K | 4W | 32W | 360Lm | 220V-240VAC | 80 | >0.55 | 360° | Cam | 100 | \$4,10 |



4W-6W E27 ST64 Amber Ampul




| MODEL NO | TİP | DUY | KELVİN | WATT | EŞDEĞER | LÜMEN | VOLTAJ | CRI | P.F. | AÇI | MATERYAL | KOLİ ADEDİ | FİYAT |
|------------|------------|-----|--------|------|---------|-------|-------------|-----|-------|------|----------|------------|--------|
| BB46-00420 | ST64-Amber | E27 | 2200K | 4W | 32W | 360Lm | 220V-240VAC | 80 | >0.55 | 360° | Cam | 50 | \$4,40 |
| BB46-00620 | ST64-Amber | E27 | 2200K | 6W | 42W | 510Lm | 220V-240VAC | 80 | >0.55 | 360° | Cam | 50 | \$5,20 |



6W E27 ST64 Dimli Amber Ampul



| MODEL NO | TİP | DUY | KELVİN | WATT | EŞDEĞER | LÜMEN | VOLTAJ | CRI | P.F. | AÇI | MATERYAL | KOLİ ADEDİ | FİYAT |
|------------|------------|-----|--------|------|---------|-------|-------------|-----|-------|------|----------|------------|--------|
| BB46-60620 | ST64-Amber | E27 | 2200K | 6W | 42W | 510Lm | 220V-240VAC | 80 | >0.55 | 360° | Cam | 50 | \$6,50 |



* Yukarıda belirtilen teknik bilgiler tolerans \pm %10 olabilir. Son güncellenen bilgiler için lütfen www.braytron.com web sitesini ziyaret edin.

4W-6W E27 G95 Amber Ampul



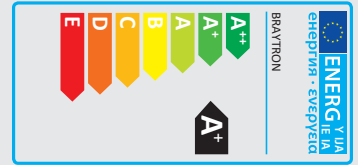
| MODEL NO | TİP | DUY | KELVİN | WATT | EŞDEĞER | LÜMEN | VOLTAJ | CRI | P.F. | AÇI | MATERYAL | KOLİ ADEDİ | FİYAT |
|------------|-----------|-----|--------|------|---------|-------|-------------|-----|-------|------|----------|------------|--------|
| BB47-00420 | G95-Amber | E27 | 2200K | 4W | 32W | 360Lm | 220V-240VAC | 80 | >0.55 | 360° | Cam | 20 | \$6,50 |
| BB47-00620 | G95-Amber | E27 | 2200K | 6W | 42W | 510Lm | 220V-240VAC | 80 | >0.55 | 360° | Cam | 20 | \$7,50 |




6W E27 G95 Dimli Amber Ampul



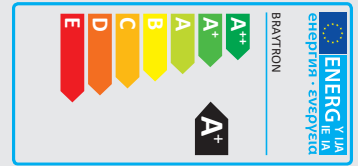
| MODEL NO | TİP | DUY | KELVİN | WATT | EŞDEĞER | LÜMEN | VOLTAJ | CRI | P.F. | AÇI | MATERYAL | KOLİ ADEDİ | FİYAT |
|------------|-----------|-----|--------|------|---------|-------|-------------|-----|-------|------|----------|------------|--------|
| BB47-60620 | G95-Amber | E27 | 2200K | 6W | 42W | 515Lm | 220V-240VAC | 80 | >0.55 | 360° | Cam | 20 | \$8,50 |



6W E27 G125 Amber Ampul



| MODEL NO | TİP | DUY | KELVİN | WATT | EŞDEĞER | LÜMEN | VOLTAJ | CRI | P.F. | AÇI | MATERYAL | KOLİ ADEDİ | FİYAT |
|------------|------------|-----|--------|------|---------|-------|-------------|-----|-------|------|----------|------------|---------|
| BB48-00620 | G125-Amber | E27 | 2200K | 6W | 42W | 515Lm | 220V-240VAC | 80 | >0.55 | 360° | Cam | 20 | \$11,00 |



6W E27 T30 Amber Ampul



| MODEL NO | TİP | DUY | KELVİN | WATT | EŞDEĞER | LÜMEN | VOLTAJ | CRI | P.F. | AÇI | MATERYAL | KOLİ ADEDİ | FİYAT |
|------------|---------|-----|--------|------|---------|-------|-------------|-----|-------|------|----------|------------|--------|
| BB62-00620 | T30-200 | E27 | 2200K | 6W | 42W | 510Lm | 220V-240VAC | 80 | >0.55 | 360° | Cam | 50 | \$9,20 |



* Yukarıda belirtilen teknik bilgiler tolerans $\pm 10\%$ olabilir. Son güncellenen bilgiler için lütfen www.braytron.com web sitesini ziyaret edin.


9W T8 G13 0.6mt Ledli Tüp



| MODEL NO | TİP | BAĞLANTI | DUY | KELVİN | WATT | LÜMEN | VOLTAJ | CRI | P.F. | AÇI | MATERYAL | KOLİ ADEDİ | FİYAT |
|------------|----------|----------|-----|--------|------|-------|-------------|-----|-------|------|----------|------------|--------|
| BA52-20680 | T8/0.6mt | Tek Yön | G13 | 3000K | 9W | 900Lm | 220V-240VAC | 70 | >0.55 | 120° | Cam | 25 | \$5,00 |
| BA52-20681 | T8/0.6mt | Tek Yön | G13 | 4000K | 9W | 900Lm | 220V-240VAC | 70 | >0.55 | 120° | Cam | 25 | \$5,00 |



24W T8 G13 1.5mt Ledli Tüp



| MODEL NO | TİP | BAĞLANTI | DUY | KELVİN | WATT | LÜMEN | VOLTAJ | CRI | P.F. | AÇI | MATERYAL | KOLİ ADEDİ | FİYAT |
|------------|----------|----------|-----|--------|------|--------|-------------|-----|-------|------|----------|------------|---------|
| BA52-21581 | T8/1.5mt | Tek Yön | G13 | 4000K | 24W | 2400Lm | 220V-240VAC | 70 | >0.55 | 120° | Cam | 25 | \$10,00 |



* Yukarıda belirtilen teknik bilgiler tolerans \pm %10 olabilir. Son güncellenen bilgiler için lütfen www.braytron.com web sitesini ziyaret edin.

Braytron
lighting expert

- LEDLİ SIVA ALTI PANEL
- LEDLİ SIVA ÜSTÜ PANEL
- LEDLİ PANEL AKSESUARLARI

Özellikleri

- Kolay & hızlı montaj
- Uzun ömürlü ve verimli
- Homojen ışık & aydınlatma
- Göz koruma özelliği
- Slim tasarım
- Akıllı tasarım sayesinde kolay montaj
- Metal gövde & PS difüzör
- Opsiyonel dim driver
- Harici Driverli
- Tavan kullanımına uygundur

Uygulamalar

- Genel iç aydınlatma uygulamalarında
- Mağazalarda
- Ofislerde
- Otellerde
- Hastahanelerde
- Okullarda
- Sergi salonlarında
- Kafe & restoranlarda



A+

YERLİ ÜRETİM


LED

20.000 SAAT

2 YIL GARANTİ

85Lm/w

YENİ ÜRÜN



| MODEL NO | TİP | GÖVDE RENGİ | KELVİN | WATT | LÜMEN | VOLTAJ | CRI | P.F. | AÇI | MATERYAL | KOLİ ADEDİ | FİYAT |
|-------------|----------|-------------|--------|------|--------|-------------|-----|-------|------|----------|------------|---------|
| BP23-36600B | Backlite | Beyaz | 3000K | 40W | 3400Lm | 220V-240VAC | 80 | >0.95 | 110° | Metal | 6 | \$26,80 |
| BP23-36610B | Backlite | Beyaz | 4000K | 40W | 3400Lm | 220V-240VAC | 80 | >0.95 | 110° | Metal | 6 | \$26,80 |
| BP23-36630B | Backlite | Beyaz | 6500K | 40W | 3400Lm | 220V-240VAC | 80 | >0.95 | 110° | Metal | 6 | \$26,80 |
| BP23-56600B | Backlite | Beyaz | 3000K | 50W | 4200Lm | 220V-240VAC | 80 | >0.95 | 110° | Metal | 6 | \$28,00 |
| BP23-56610B | Backlite | Beyaz | 4000K | 50W | 4200Lm | 220V-240VAC | 80 | >0.95 | 110° | Metal | 6 | \$28,00 |
| BP23-56630B | Backlite | Beyaz | 6500K | 50W | 4200Lm | 220V-240VAC | 80 | >0.95 | 110° | Metal | 6 | \$28,00 |

This luminaire contains built-in LED lamps.

The lamps cannot be changed in the luminaire.

BRAYTRON

874/2012

LED

A+

A

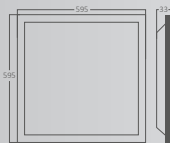
B

C

D

E

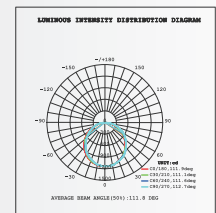
ÖZGÜN TASARIM
%100 YERLİ
BRAYTRON KALİTESİ



Opsiyonlar

- Acil Aydınlatma Kiti (1 Saat)
- Acil Aydınlatma Kiti (3 Saat)

Fiyat
+\$36,00
+\$37,50



CE ENEC

LVD

EMC

RoHS

Hg 0,0mg

IP 20

Recycle

25.000

-20°C
+40°C

* Yukarıda belirtilen teknik bilgiler tolerans \pm 10 olabilir. Son güncellenen bilgiler için lütfen www.braytron.com web sitesini ziyaret edin.



Özellikleri

- Kolay & hızlı montaj
- Uzun ömürlü ve verimli
- Homojen ışık & aydınlatma
- Göz koruma özelliği
- Slim tasarım
- Akıllı tasarım sayesinde kolay montaj
- Metal gövde & PS difüzör
- Opsiyonel dim driver
- Harici Driverli
- Tavan kullanımına uygundur

Uygulamalar

- Genel iç aydınlatma uygulamalarında
- Mağazalarda
- Ofislerde
- Otellerde
- Hastahanelerde
- Okullarda
- Sergi salonlarında
- Kafe & restoranlarda

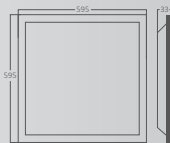


| MODEL NO | TİP | GÖVDE RENGİ | KELVİN | WATT | LÜMEN | VOLTAJ | CRI | P.F. | AÇI | MATERYAL | KOLİ ADEDİ | FİYAT |
|-------------|----------|-------------|--------|------|--------|-------------|-----|-------|------|----------|------------|---------|
| BP23-36600 | Backlite | Beyaz | 3000K | 40W | 3400Lm | 220V-240VAC | 80 | >0.95 | 110° | Metal | 6 | \$33,20 |
| BP23-36610 | Backlite | Beyaz | 4000K | 40W | 3400Lm | 220V-240VAC | 80 | >0.95 | 110° | Metal | 6 | \$33,20 |
| BP23-36630 | Backlite | Beyaz | 6500K | 40W | 3400Lm | 220V-240VAC | 80 | >0.95 | 110° | Metal | 6 | \$33,20 |
| BP23-56600 | Backlite | Beyaz | 3000K | 50W | 4200Lm | 220V-240VAC | 80 | >0.95 | 110° | Metal | 6 | \$34,50 |
| BP23-56610 | Backlite | Beyaz | 4000K | 50W | 4200Lm | 220V-240VAC | 80 | >0.95 | 110° | Metal | 6 | \$34,50 |
| BP23-56630 | Backlite | Beyaz | 6500K | 50W | 4200Lm | 220V-240VAC | 80 | >0.95 | 110° | Metal | 6 | \$34,50 |
| BP23-36600C | CLIP-IN | Beyaz | 3000K | 40W | 3400Lm | 220V-240VAC | 80 | >0.95 | 110° | Metal | 6 | \$34,20 |
| BP23-36610C | CLIP-IN | Beyaz | 4000K | 40W | 3400Lm | 220V-240VAC | 80 | >0.95 | 110° | Metal | 6 | \$34,20 |
| BP23-36630C | CLIP-IN | Beyaz | 6500K | 40W | 3400Lm | 220V-240VAC | 80 | >0.95 | 110° | Metal | 6 | \$34,20 |
| BP23-56600C | CLIP-IN | Beyaz | 3000K | 50W | 4200Lm | 220V-240VAC | 80 | >0.95 | 110° | Metal | 6 | \$35,50 |
| BP23-56610C | CLIP-IN | Beyaz | 4000K | 50W | 4200Lm | 220V-240VAC | 80 | >0.95 | 110° | Metal | 6 | \$35,50 |
| BP23-56630C | CLIP-IN | Beyaz | 6500K | 50W | 4200Lm | 220V-240VAC | 80 | >0.95 | 110° | Metal | 6 | \$35,50 |

This luminaire contains built-in LED lamps.

The lamps cannot be changed in the luminaire.

BRAYTRON 874/2012

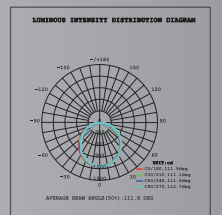


Opsiyonlar

- Acil Aydınlatma Kiti (1 Saat)
- Acil Aydınlatma Kiti (3 Saat)

Fiyat

- +\$36,00
- +\$37,50



* Yukarıda belirtilen teknik bilgiler tolerans ±%10 olabilir. Son güncellenen bilgiler için lütfen www.braytron.com web sitesini ziyaret edin.

Özellikleri

- Kolay & hızlı montaj
- Uzun ömürlü ve verimli
- Homojen ışık & aydınlatma
- Göz koruma özelliği
- Slim tasarım
- Akıllı tasarım sayesinde kolay montaj
- Metal gövde & PS difüzör
- Opsiyonel dim driver
- Harici Driverli
- Tavan kullanımına uygundur

Uygulamalar

- Genel iç aydınlatma uygulamalarında
- Mağazalarda
- Ofislerde
- Otellerde
- Hastahanelerde
- Okullarda
- Sergi salonlarında
- Kafe & restoranlarda



A+

YERLİ ÜRETİM

LED

20.000 SAAT

2 YIL GARANTİ

85Lm/w

| MODEL NO | TİP | GÖVDE RENGİ | KELVİN | WATT | LÜMEN | VOLTAJ | CRI | P.F. | AÇI | MATERYAL | KOLİ ADEDİ | FİYAT |
|------------|-------------|-------------|--------|------|--------|-------------|-----|-------|------|----------|------------|---------|
| BP24-46600 | Panelled-RC | Beyaz | 3000K | 40W | 3400Lm | 220V-240VAC | 80 | >0.95 | 110° | Metal | 6 | \$33,50 |
| BP24-46610 | Panelled-RC | Beyaz | 4000K | 40W | 3400Lm | 220V-240VAC | 80 | >0.95 | 110° | Metal | 6 | \$33,50 |
| BP24-46630 | Panelled-RC | Beyaz | 6500K | 40W | 3400Lm | 220V-240VAC | 80 | >0.95 | 110° | Metal | 6 | \$33,50 |
| BP24-56600 | Panelled-RC | Beyaz | 3000K | 50W | 4200Lm | 220V-240VAC | 80 | >0.95 | 110° | Metal | 6 | \$35,00 |
| BP24-56610 | Panelled-RC | Beyaz | 4000K | 50W | 4200Lm | 220V-240VAC | 80 | >0.95 | 110° | Metal | 6 | \$35,00 |
| BP24-56630 | Panelled-RC | Beyaz | 6500K | 50W | 4200Lm | 220V-240VAC | 80 | >0.95 | 110° | Metal | 6 | \$35,00 |

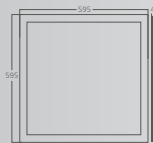
This luminaire contains built-in LED lamps.

The lamps cannot be changed in the luminaire.

LED

874/2012

ÖZGÜN TASARIM
%100 YERLİ
BRAYTRON KALİTESİ

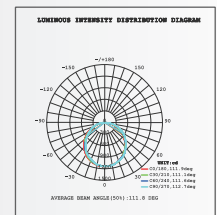


Opsiyonlar

- Acil Aydınlatma Kiti (1 Saat)
- Acil Aydınlatma Kiti (3 Saat)

Fiyat

- +\$36,00
- +\$37,50



CE EAC

LVD

EMC

RoHS

Hg 0.0mg

IP 20

RoHS

> 25.000

-20°C +40°C

* Yukarıda belirtilen teknik bilgiler tolerans ±%10 olabilir. Son güncellenen bilgiler için lütfen www.braytron.com web sitesini ziyaret edin.



Özellikleri

- Kolay & hızlı montaj
- Uzun ömürlü ve verimli
- Homojen ışık & aydınlatma
- Göz koruma özelliği
- Slim tasarım
- Akıllı tasarım sayesinde kolay montaj
- Metal gövde & PS difüzör
- Opsiyonel dim driver
- Harici Driverli
- Tavan kullanımına uygundur

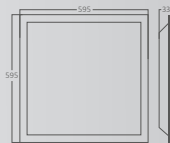
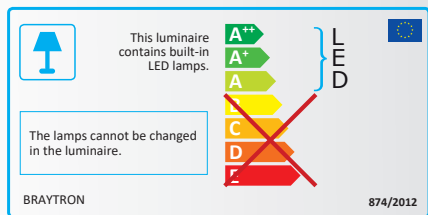
Uygulamalar

- Genel iç aydınlatma uygulamalarında
- Mağazalarda
- Ofislerde
- Otellerde
- Hastahanelerde
- Okullarda
- Sergi salonlarında
- Kafe & restoranlarda



A+ **YERLİ ÜRETİM** Powered by **SAMSUNG LED TRIDONIC**
LED **20.000 SAAT** **3 YIL GARANTİ** **85Lm/w**

| MODEL NO | TİP | GÖVDE RENGİ | KELVİN | WATT | LÜMEN | VOLTAJ | CRI | P.F. | AÇI | MATERYAL | KOLİ ADEDİ | FİYAT |
|--------------|----------|-------------|--------|------|--------|-------------|-----|-------|------|----------|------------|---------|
| BP23-36600T | Backlite | Beyaz | 3000K | 40W | 3400Lm | 220V-240VAC | 80 | >0.95 | 110° | Metal | 6 | \$38,00 |
| BP23-36610T | Backlite | Beyaz | 4000K | 40W | 3400Lm | 220V-240VAC | 80 | >0.95 | 110° | Metal | 6 | \$38,00 |
| BP23-36630T | Backlite | Beyaz | 6500K | 40W | 3400Lm | 220V-240VAC | 80 | >0.95 | 110° | Metal | 6 | \$38,00 |
| BP23-56600T | Backlite | Beyaz | 3000K | 50W | 4200Lm | 220V-240VAC | 80 | >0.95 | 110° | Metal | 6 | \$40,00 |
| BP23-56610T | Backlite | Beyaz | 4000K | 50W | 4200Lm | 220V-240VAC | 80 | >0.95 | 110° | Metal | 6 | \$40,00 |
| BP23-56630T | Backlite | Beyaz | 6500K | 50W | 4200Lm | 220V-240VAC | 80 | >0.95 | 110° | Metal | 6 | \$40,00 |
| BP23-36600CT | CLIP-IN | Beyaz | 3000K | 40W | 3400Lm | 220V-240VAC | 80 | >0.95 | 110° | Metal | 6 | \$39,00 |
| BP23-36610CT | CLIP-IN | Beyaz | 4000K | 40W | 3400Lm | 220V-240VAC | 80 | >0.95 | 110° | Metal | 6 | \$39,00 |
| BP23-36630CT | CLIP-IN | Beyaz | 6500K | 40W | 3400Lm | 220V-240VAC | 80 | >0.95 | 110° | Metal | 6 | \$39,00 |
| BP23-56600CT | CLIP-IN | Beyaz | 3000K | 50W | 4200Lm | 220V-240VAC | 80 | >0.95 | 110° | Metal | 6 | \$41,00 |
| BP23-56610CT | CLIP-IN | Beyaz | 4000K | 50W | 4200Lm | 220V-240VAC | 80 | >0.95 | 110° | Metal | 6 | \$41,00 |
| BP23-56630CT | CLIP-IN | Beyaz | 6500K | 50W | 4200Lm | 220V-240VAC | 80 | >0.95 | 110° | Metal | 6 | \$41,00 |

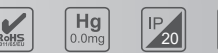
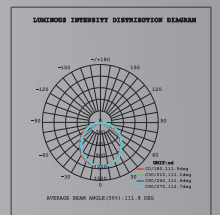


Opsiyonlar

- Acil Aydınlatma Kiti (1 Saat) +\$36,00
- Acil Aydınlatma Kiti (3 Saat) +\$37,50

Fiyat

- Acil Aydınlatma Kiti (1 Saat) +\$36,00
- Acil Aydınlatma Kiti (3 Saat) +\$37,50



* Yukarıda belirtilen teknik bilgiler tolerans $\pm 10\%$ olabilir. Son güncellenen bilgiler için lütfen www.braytron.com web sitesini ziyaret edin.

Özellikleri

- Kolay & hızlı montaj
- Uzun ömürlü ve verimli
- Homojen ışık & aydınlatma
- Göz koruma özelliği
- Slim tasarım
- Akıllı tasarım sayesinde kolay montaj
- Metal gövde & PS difüzör
- Opsiyonel dim driver
- Harici Driverli
- Tavan kullanımına uygundur

Uygulamalar

- Genel iç aydınlatma uygulamalarında
- Mağazalarda
- Ofislerde
- Otellerde
- Hastahanelerde
- Okullarda
- Sergi salonlarında
- Kafe & restoranlarda



A+ **YERLİ ÜRETİM** Powered by **SAMSUNG LED**

LED **20.000 SAAT** **3 YIL GARANTİ** **85Lm/w** **TRIDONIC**

| MODEL NO | TİP | GÖVDE RENGİ | KELVİN | WATT | LÜMEN | VOLTAJ | CRI | P.F. | AÇI | MATERYAL | KOLİ ADEDİ | FİYAT |
|-------------|-------------|-------------|--------|------|--------|-------------|-----|-------|------|----------|------------|---------|
| BP24-46600T | Panelled-RC | Beyaz | 3000K | 40W | 3400Lm | 220V-240VAC | 80 | >0.95 | 110° | Metal | 6 | \$39,50 |
| BP24-46610T | Panelled-RC | Beyaz | 4000K | 40W | 3400Lm | 220V-240VAC | 80 | >0.95 | 110° | Metal | 6 | \$39,50 |
| BP24-46630T | Panelled-RC | Beyaz | 6500K | 40W | 3400Lm | 220V-240VAC | 80 | >0.95 | 110° | Metal | 6 | \$39,50 |
| BP24-56600T | Panelled-RC | Beyaz | 3000K | 50W | 4200Lm | 220V-240VAC | 80 | >0.95 | 110° | Metal | 6 | \$41,50 |
| BP24-56610T | Panelled-RC | Beyaz | 4000K | 50W | 4200Lm | 220V-240VAC | 80 | >0.95 | 110° | Metal | 6 | \$41,50 |
| BP24-56630T | Panelled-RC | Beyaz | 6500K | 50W | 4200Lm | 220V-240VAC | 80 | >0.95 | 110° | Metal | 6 | \$41,50 |

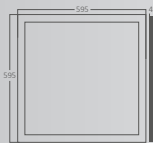
This luminaire contains built-in LED lamps.

The lamps cannot be changed in the luminaire.

LED

A+
A
A
C
D
E

BRAYTRON 874/2012

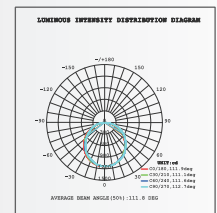


Opsiyonlar


- Acil Aydınlatma Kiti (1 Saat)
- Acil Aydınlatma Kiti (3 Saat)

Fiyat

- +\$36,00
- +\$37,50

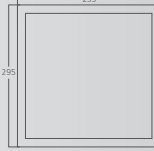


* Yukarıda belirtilen teknik bilgiler tolerans \pm 10 olabilir. Son güncellenen bilgiler için lütfen www.braytron.com web sitesini ziyaret edin.



30x30 Alüminyum Siva Üstü Çerçeve **FİYAT**
\$6,30

| MODEL NO | GÖVDE RENGİ | MATERYAL | KOLİ ADEDİ |
|------------|-------------|-----------|------------|
| BP16-99000 | Beyaz | Alüminyum | 10 |



3 YIL GARANTİ



60x60 Metal Siva Üstü Çerçeve (Derin Kasa) **FİYAT**
\$11,50

| MODEL NO | GÖVDE RENGİ | MATERYAL | KOLİ ADEDİ |
|------------|-------------|----------|------------|
| BP16-99081 | Beyaz | Metal | 10 |



YERLİ ÜRETİM

3 YIL GARANTİ



60x60 Clip-in Çerçeve **FİYAT**
\$12,50

| MODEL NO | GÖVDE RENGİ | MATERYAL | KOLİ ADEDİ |
|------------|-------------|----------|------------|
| BP16-99032 | Beyaz | Metal | 10 |



YERLİ ÜRETİM

3 YIL GARANTİ



60x60 Alçıpan Aparatı

| MODEL NO | GÖVDE RENGİ | MATERYAL | FİYAT |
|------------|-------------|----------|--------|
| BP16-99050 | Beyaz | Metal | \$5,00 |



3 YIL GARANTİ



* Yukarıda belirtilen teknik bilgiler tolerans $\pm\%10$ olabilir. Son güncellenen bilgiler için lütfen www.braytron.com web sitesini ziyaret edin.

Özellikleri

- Kolay & hızlı montaj
- Uzun ömürlü ve verimli
- Homojen ışık & aydınlatma
- Göz koruma özelliği
- Slim tasarım
- Akıllı tasarım sayesinde kolay montaj
- Alüminyum döküm gövde
- Opsiyonel dim driver
- Harici Driverli
- Tavan kullanımına uygundur

Uygulamalar

- Mağazalarda
- Ofislerde
- Otellerde
- Hastahanelerde
- Okullarda
- Sergi salonlarında
- Kafe & restoranlarda
- Yaşam alanlarında



| MODEL NO | TİP | GÖVDE RENGİ | KELVİN | WATT | LÜMEN | VOLTAJ | CRI | P.F. | AÇI | DELİK ÇAPİ | MATERYAL | KOLİ ADEDİ | FİYAT |
|------------|---------|-------------|--------|------|--------|-------------|-----|-------|------|------------|-----------|------------|--------|
| BP01-30300 | SMD-CRD | Beyaz | 3000K | 3W | 150Lm | 220V-240VAC | 80 | >0.55 | 120° | Ø75 | Alüminyum | 50 | \$3,40 |
| BP01-30330 | SMD-CRD | Beyaz | 6500K | 3W | 150Lm | 220V-240VAC | 80 | >0.55 | 120° | Ø75 | Alüminyum | 50 | \$3,40 |
| BP01-30600 | SMD-CRD | Beyaz | 3000K | 6W | 350Lm | 220V-240VAC | 80 | >0.55 | 120° | Ø105 | Alüminyum | 50 | \$4,50 |
| BP01-30610 | SMD-CRD | Beyaz | 4000K | 6W | 350Lm | 220V-240VAC | 80 | >0.55 | 120° | Ø105 | Alüminyum | 50 | \$4,50 |
| BP01-30630 | SMD-CRD | Beyaz | 6500K | 6W | 350Lm | 220V-240VAC | 80 | >0.55 | 120° | Ø105 | Alüminyum | 50 | \$4,50 |
| BP01-30900 | SMD-CRD | Beyaz | 3000K | 9W | 540Lm | 220V-240VAC | 80 | >0.55 | 120° | Ø130 | Alüminyum | 40 | \$5,90 |
| BP01-30930 | SMD-CRD | Beyaz | 6500K | 9W | 540Lm | 220V-240VAC | 80 | >0.55 | 120° | Ø130 | Alüminyum | 40 | \$5,90 |
| BP01-31200 | SMD-CRD | Beyaz | 3000K | 12W | 910Lm | 220V-240VAC | 80 | >0.55 | 120° | Ø155 | Alüminyum | 30 | \$7,30 |
| BP01-31210 | SMD-CRD | Beyaz | 4000K | 12W | 910Lm | 220V-240VAC | 80 | >0.55 | 120° | Ø155 | Alüminyum | 30 | \$7,30 |
| BP01-31230 | SMD-CRD | Beyaz | 6500K | 12W | 910Lm | 220V-240VAC | 80 | >0.55 | 120° | Ø155 | Alüminyum | 30 | \$7,30 |
| BP01-31500 | SMD-CRD | Beyaz | 3000K | 15W | 1120Lm | 220V-240VAC | 80 | >0.55 | 120° | Ø175 | Alüminyum | 40 | \$8,30 |
| BP01-31530 | SMD-CRD | Beyaz | 6500K | 15W | 1120Lm | 220V-240VAC | 80 | >0.55 | 120° | Ø175 | Alüminyum | 40 | \$8,30 |
| BP01-31800 | SMD-CRD | Beyaz | 3000K | 18W | 1360Lm | 220V-240VAC | 80 | >0.55 | 120° | Ø210 | Alüminyum | 30 | \$8,80 |
| BP01-31810 | SMD-CRD | Beyaz | 4000K | 18W | 1360Lm | 220V-240VAC | 80 | >0.55 | 120° | Ø210 | Alüminyum | 30 | \$8,80 |
| BP01-31830 | SMD-CRD | Beyaz | 6500K | 18W | 1360Lm | 220V-240VAC | 80 | >0.55 | 120° | Ø210 | Alüminyum | 30 | \$8,80 |

This luminaire contains built-in LED lamps.

The lamps cannot be changed in the luminaire.

LED

874/2012

3W 2.5" 6W 3" 9W 4" 12W 6" 15W 7" 18W 8"

CE ENEC LVD EMC RoHS Hg 0.0mg IP 20 > 25,000 -20°C +40°C



* Yukarıda belirtilen teknik bilgiler tolerans \pm 10% olabilir. Son güncellenen bilgiler için lütfen www.braytron.com web sitesini ziyaret edin.



Özellikleri

- Kolay ve hızlı kurulum
- Enerji verimli ve uzun ömürlü
- Homojen aydınlatma
- Bağlanabilir bağlantı
- Titreşimsiz
- İnce tasarım
- Aletsiz kurulum için akıllı ürün
- Polikarbonat gövde
- Tavanda kullanıma uygun

Uygulamalar

- Genel iç aydınlatma
- Mağazalar
- Ofisler
- Oteller
- Hastaneler
- Okullar
- Showroomlar
- Kafe ve restoranlar



Mart ayından itibaren stoklarımızda olacaktır.

| MODEL NO | TİP | GÖVDE RENGİ | KELVİN | WATT | LÜMEN | VOLTAJ | CRI | P.F. | AÇI | DELİK ÇAPLI | MATERYAL | KOLİ ADEDİ | FİYAT |
|-------------|-------|-------------|--------|------|--------|-------------|-----|-------|------|-------------|----------|------------|--------|
| SBP12-00400 | Basic | Beyaz | 3000K | 4W | 320Lm | 220V-240VAC | 80 | >0.95 | 120° | Ø70 | PC | 50 | \$2,80 |
| SBP12-00410 | Basic | Beyaz | 4000K | 4W | 320Lm | 220V-240VAC | 80 | >0.95 | 120° | Ø70 | PC | 50 | \$2,80 |
| SBP12-00430 | Basic | Beyaz | 6500K | 4W | 320Lm | 220V-240VAC | 80 | >0.95 | 120° | Ø70 | PC | 50 | \$2,80 |
| SBP12-00800 | Basic | Beyaz | 3000K | 8W | 640Lm | 220V-240VAC | 80 | >0.95 | 120° | Ø100 | PC | 50 | \$3,90 |
| SBP12-00810 | Basic | Beyaz | 4000K | 8W | 640Lm | 220V-240VAC | 80 | >0.95 | 120° | Ø100 | PC | 50 | \$3,90 |
| SBP12-00830 | Basic | Beyaz | 6500K | 8W | 640Lm | 220V-240VAC | 80 | >0.95 | 120° | Ø100 | PC | 50 | \$3,90 |
| SBP12-01200 | Basic | Beyaz | 3000K | 12W | 960Lm | 220V-240VAC | 80 | >0.95 | 120° | Ø125 | PC | 40 | \$5,90 |
| SBP12-01210 | Basic | Beyaz | 4000K | 12W | 960Lm | 220V-240VAC | 80 | >0.95 | 120° | Ø125 | PC | 40 | \$5,90 |
| SBP12-01230 | Basic | Beyaz | 6500K | 12W | 960Lm | 220V-240VAC | 80 | >0.95 | 120° | Ø125 | PC | 40 | \$5,90 |
| SBP12-01500 | Basic | Beyaz | 3000K | 15W | 1200Lm | 220V-240VAC | 80 | >0.95 | 120° | Ø150 | PC | 40 | \$7,50 |
| SBP12-01510 | Basic | Beyaz | 4000K | 15W | 1200Lm | 220V-240VAC | 80 | >0.95 | 120° | Ø150 | PC | 40 | \$7,50 |
| SBP12-01530 | Basic | Beyaz | 6500K | 15W | 1200Lm | 220V-240VAC | 80 | >0.95 | 120° | Ø150 | PC | 40 | \$7,50 |
| SBP12-01800 | Basic | Beyaz | 3000K | 18W | 1440Lm | 220V-240VAC | 80 | >0.95 | 120° | Ø170 | PC | 40 | \$8,20 |
| SBP12-01810 | Basic | Beyaz | 4000K | 18W | 1440Lm | 220V-240VAC | 80 | >0.95 | 120° | Ø170 | PC | 40 | \$8,20 |
| SBP12-01830 | Basic | Beyaz | 6500K | 18W | 1440Lm | 220V-240VAC | 80 | >0.95 | 120° | Ø170 | PC | 40 | \$8,20 |
| SBP12-02400 | Basic | Beyaz | 3000K | 24W | 1920Lm | 220V-240VAC | 80 | >0.95 | 120° | Ø200 | PC | 30 | \$9,80 |
| SBP12-02410 | Basic | Beyaz | 4000K | 24W | 1920Lm | 220V-240VAC | 80 | >0.95 | 120° | Ø200 | PC | 30 | \$9,80 |
| SBP12-02430 | Basic | Beyaz | 6500K | 24W | 1920Lm | 220V-240VAC | 80 | >0.95 | 120° | Ø200 | PC | 30 | \$9,80 |

This luminaire contains built-in LED lamps.

The lamps cannot be changed in the luminaire.

BRAYTRON

874/2012

LED

A++
A+
A
C
D
E

Technical drawings of the downlight fixtures showing dimensions and power ratings:

- 4W: Ø70, Ø85, 25mm height
- 8W: Ø100, Ø120, 25mm height
- 12W: Ø125, Ø145, 25mm height
- 15W: Ø150, Ø170, 25mm height
- 18W: Ø170, Ø190, 25mm height
- 24W: Ø200, Ø225, 25mm height

CE EAC LVD EMC RoHS Hg 0.0mg IP 20

~20°C
+40°C

ÖZGÜN TASARIM
%100 YERLİ
BRAYTRON KALİTESİ

* Yukarıda belirtilen teknik bilgiler tolerans ±%10 olabilir. Son güncellenen bilgiler için lütfen www.braytron.com web sitesini ziyaret edin.

Özellikleri

- Kolay & hızlı montaj
- Uzun ömürlü ve verimli
- Homojen ışık & aydınlatma
- Göz koruma özelliği
- Slim tasarım
- Akıllı tasarım sayesinde kolay montaj
- Alüminyum döküm gövde
- Opsiyonel dim driver
- Harici Driverli
- Tavan kullanımına uygundur

Uygulamalar

- Mağazalarda
- Ofislerde
- Otellerde
- Hastahanelerde
- Okullarda
- Sergi salonlarında
- Kafe & restoranlarda
- Yaşam alanlarında

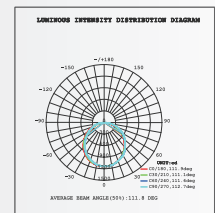
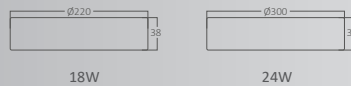


| MODEL NO | TİP | GÖVDE RENGİ | KELVİN | WATT | LÜMEN | VOLTAJ | CRI | P.F. | AÇI | MATERYAL | KOLİ ADEDİ | FİYAT |
|------------|---------|-------------|--------|------|--------|-------------|-----|-------|------|-----------|------------|----------------|
| BP03-31800 | SMD-SRD | Beyaz | 3000K | 18W | 1360Lm | 220V-240VAC | 80 | >0.55 | 120° | Alüminyum | 20 | \$12,00 |
| BP03-31830 | SMD-SRD | Beyaz | 6500K | 18W | 1360Lm | 220V-240VAC | 80 | >0.55 | 120° | Alüminyum | 20 | \$12,00 |
| BP03-32400 | SMD-SRD | Beyaz | 3000K | 24W | 1850Lm | 220V-240VAC | 80 | >0.55 | 120° | Alüminyum | 10 | \$17,60 |
| BP03-32430 | SMD-SRD | Beyaz | 6500K | 24W | 1850Lm | 220V-240VAC | 80 | >0.55 | 120° | Alüminyum | 10 | \$17,60 |

This luminaire contains built-in LED lamps.

The lamps cannot be changed in the luminaire.

BRAYTRON 874/2012



* Yukarıda belirtilen teknik bilgiler tolerans ±%10 olabilir. Son güncellenen bilgiler için lütfen www.braytron.com web sitesini ziyaret edin.



Özellikleri

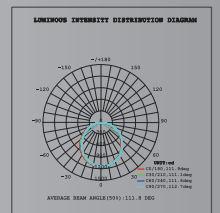

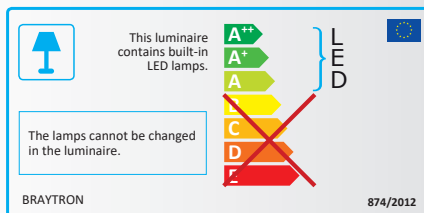
- Kolay & hızlı montaj
- Uzun ömürlü ve verimli
- Homojen ışık & aydınlatma
- Göz koruma özelliği
- Slim tasarım
- Akıllı tasarım sayesinde kolay montaj
- Alüminyum döküm gövde
- Opsiyonel dim driver
- Harici Driverli
- Tavan kullanımına uygundur

Uygulamalar

- Mağazalarda
- Ofislerde
- Otellerde
- Hastahanelerde
- Okullarda
- Sergi salonlarında
- Kafe & restoranlarda
- Yaşam alanlarında



| MODEL NO | TİP | GÖVDE RENGİ | KELVİN | WATT | LÜMEN | VOLTAJ | CRI | P.F. | AÇI | MATERYAL | KOLİ ADEDİ | FİYAT |
|------------|---------|-------------|--------|------|--------|-------------|-----|-------|------|-----------|------------|---------|
| BP04-31800 | SMD-SRD | Beyaz | 3000K | 18W | 1360Lm | 220V-240VAC | 80 | >0.55 | 120° | Alüminyum | 20 | \$14,00 |
| BP04-31830 | SMD-SRD | Beyaz | 6500K | 18W | 1360Lm | 220V-240VAC | 80 | >0.55 | 120° | Alüminyum | 20 | \$14,00 |
| BP04-32400 | SMD-SRD | Beyaz | 3000K | 24W | 1850Lm | 220V-240VAC | 80 | >0.55 | 120° | Alüminyum | 10 | \$19,50 |
| BP04-32430 | SMD-SRD | Beyaz | 6500K | 24W | 1850Lm | 220V-240VAC | 80 | >0.55 | 120° | Alüminyum | 10 | \$19,50 |



* Yukarıda belirtilen teknik bilgiler tolerans $\pm 10\%$ olabilir. Son güncellenen bilgiler için lütfen www.braytron.com web sitesini ziyaret edin.



- LEDLİ LİNEAR ARMATÜR
- LEDLİ COB DOWNLIGHTS
- LEDLİ SMD DOWNLIGHTS



Özellikleri

- Kolay & hızlı montaj
- Uzun ömürlü ve verimli
- Homojen ışık & aydınlatma
- Göz koruma özelliği
- Slim tasarım
- Akıllı tasarım sayesinde kolay montaj
- Alüminyum döküm gövde
- Opsiyonel dim driver
- Harici Driverli
- Tavan kullanımına uygundur

Uygulamalar

- Mağazalarda
- Ofislerde
- Otellerde
- Hastahanelerde
- Okullarda
- Sergi salonlarında
- Kafe & restoranlarda
- Yaşam alanlarında



Powered by
SAMSUNG LED



| MODEL NO | TİP | GÖVDE RENGİ | KELVİN | WATT | LÜMEN | VOLTAJ | CRI | P.F. | AÇI | DELİK ÇAPı | MATERYAL | KOLİ ADEDİ | FİYAT |
|------------|-------|-------------|--------|------|--------|-------------|-----|-------|------|------------|-----------|------------|---------|
| BP13-00800 | Faton | Beyaz | 3000K | 8W | 800Lm | 220V-240VAC | 80 | >0.55 | 120° | Ø74 | Alüminyum | 20 | \$12,00 |
| BP13-00810 | Faton | Beyaz | 4000K | 8W | 800Lm | 220V-240VAC | 80 | >0.55 | 120° | Ø74 | Alüminyum | 20 | \$12,00 |
| BP13-00830 | Faton | Beyaz | 6500K | 8W | 800Lm | 220V-240VAC | 80 | >0.55 | 120° | Ø74 | Alüminyum | 20 | \$12,00 |
| BP13-00801 | Faton | Siyah | 3000K | 8W | 800Lm | 220V-240VAC | 80 | >0.55 | 120° | Ø74 | Alüminyum | 20 | \$13,00 |
| BP13-00811 | Faton | Siyah | 4000K | 8W | 800Lm | 220V-240VAC | 80 | >0.55 | 120° | Ø74 | Alüminyum | 20 | \$13,00 |
| BP13-00831 | Faton | Siyah | 6500K | 8W | 800Lm | 220V-240VAC | 80 | >0.55 | 120° | Ø74 | Alüminyum | 20 | \$13,00 |
| BP13-01200 | Faton | Beyaz | 3000K | 12W | 1200Lm | 220V-240VAC | 80 | >0.55 | 120° | Ø102 | Alüminyum | 20 | \$15,00 |
| BP13-01210 | Faton | Beyaz | 4000K | 12W | 1200Lm | 220V-240VAC | 80 | >0.55 | 120° | Ø102 | Alüminyum | 20 | \$15,00 |
| BP13-01230 | Faton | Beyaz | 6500K | 12W | 1200Lm | 220V-240VAC | 80 | >0.55 | 120° | Ø102 | Alüminyum | 20 | \$15,00 |
| BP13-01800 | Faton | Beyaz | 3000K | 18W | 1800Lm | 220V-240VAC | 80 | >0.55 | 120° | Ø150 | Alüminyum | 20 | \$21,00 |
| BP13-01810 | Faton | Beyaz | 4000K | 18W | 1800Lm | 220V-240VAC | 80 | >0.55 | 120° | Ø150 | Alüminyum | 20 | \$21,00 |
| BP13-01830 | Faton | Beyaz | 6500K | 18W | 1800Lm | 220V-240VAC | 80 | >0.55 | 120° | Ø150 | Alüminyum | 20 | \$21,00 |
| BP13-02400 | Faton | Beyaz | 3000K | 24W | 2400Lm | 220V-240VAC | 80 | >0.55 | 120° | Ø200 | Alüminyum | 10 | \$28,50 |
| BP13-02410 | Faton | Beyaz | 4000K | 24W | 2400Lm | 220V-240VAC | 80 | >0.55 | 120° | Ø200 | Alüminyum | 10 | \$28,50 |
| BP13-02430 | Faton | Beyaz | 6500K | 24W | 2400Lm | 220V-240VAC | 80 | >0.55 | 120° | Ø200 | Alüminyum | 10 | \$28,50 |
| BP13-03200 | Faton | Beyaz | 3000K | 32W | 2880Lm | 220V-240VAC | 80 | >0.95 | 120° | Ø200 | Alüminyum | 10 | \$31,00 |
| BP13-03210 | Faton | Beyaz | 4000K | 32W | 2880Lm | 220V-240VAC | 80 | >0.95 | 120° | Ø200 | Alüminyum | 10 | \$31,00 |
| BP13-03230 | Faton | Beyaz | 6500K | 32W | 2880Lm | 220V-240VAC | 80 | >0.95 | 120° | Ø200 | Alüminyum | 10 | \$31,00 |

This luminaire contains built-in LED lamps.

The lamps cannot be changed in the luminaire.

LED

A+

A

A

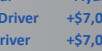
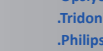

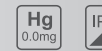
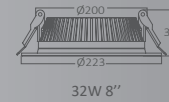
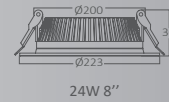
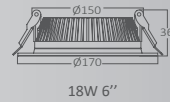
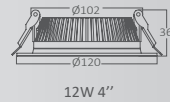
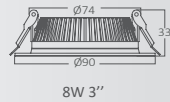
C

D

E

BRAYTRON

874/2012



Opsiyonlar Fiyat
 .Tridonic Driver +\$7,00
 .Philips Driver +\$7,00

* Yukarıda belirtilen teknik bilgiler tolerans ±%10 olabilir. Son güncellenen bilgiler için lütfen www.braytron.com web sitesini ziyaret edin.

Özellikleri

- Kolay & hızlı montaj
- Uzun ömürlü ve verimli
- Homojen ışık & aydınlatma
- Göz koruma özelliği
- Akıllı tasarım sayesinde kolay montaj
- Alüminyum döküm gövde
- Opsiyonel dim driver
- Harici Driverli
- Tavan kullanımına uygundur

Uygulamalar

- Mağazalarda
- Ofislerde
- Otellerde
- Hastahanelerde
- Okullarda
- Sergi salonlarında
- Kafe & restoranlarda
- Yaşam alanlarında



Powered by
SAMSUNG LED

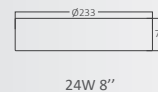
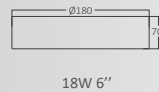
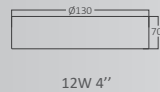
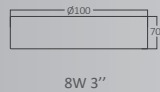
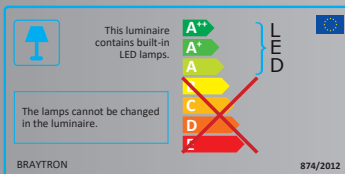
LED

50.000
SAAT

5 YIL
GARANTİ



| MODEL NO | TİP | GÖVDE RENGİ | KELVİN | WATT | LÜMEN | VOLTAJ | CRI | P.F. | AÇI | MATERYAL | KOLİ ADEDİ | FİYAT |
|------------|----------|-------------|--------|------|--------|-------------|-----|-------|------|-----------|------------|---------|
| BP13-30800 | Faton-SR | Beyaz | 3000K | 8W | 800Lm | 220V-240VAC | 80 | >0.55 | 120° | Alüminyum | 20 | \$16,50 |
| BP13-30810 | Faton-SR | Beyaz | 4000K | 8W | 800Lm | 220V-240VAC | 80 | >0.55 | 120° | Alüminyum | 20 | \$16,50 |
| BP13-30830 | Faton-SR | Beyaz | 6500K | 8W | 800Lm | 220V-240VAC | 80 | >0.55 | 120° | Alüminyum | 20 | \$16,50 |
| BP13-31200 | Faton-SR | Beyaz | 3000K | 12W | 1200Lm | 220V-240VAC | 80 | >0.55 | 120° | Alüminyum | 20 | \$22,00 |
| BP13-31210 | Faton-SR | Beyaz | 4000K | 12W | 1200Lm | 220V-240VAC | 80 | >0.55 | 120° | Alüminyum | 20 | \$22,00 |
| BP13-31230 | Faton-SR | Beyaz | 6500K | 12W | 1200Lm | 220V-240VAC | 80 | >0.55 | 120° | Alüminyum | 20 | \$22,00 |
| BP13-31800 | Faton-SR | Beyaz | 3000K | 18W | 1800Lm | 220V-240VAC | 80 | >0.55 | 120° | Alüminyum | 20 | \$29,00 |
| BP13-31810 | Faton-SR | Beyaz | 4000K | 18W | 1800Lm | 220V-240VAC | 80 | >0.55 | 120° | Alüminyum | 20 | \$29,00 |
| BP13-31830 | Faton-SR | Beyaz | 6500K | 18W | 1800Lm | 220V-240VAC | 80 | >0.55 | 120° | Alüminyum | 20 | \$29,00 |
| BP13-32400 | Faton-SR | Beyaz | 3000K | 24W | 2400Lm | 220V-240VAC | 80 | >0.55 | 120° | Alüminyum | 10 | \$36,00 |
| BP13-32410 | Faton-SR | Beyaz | 4000K | 24W | 2400Lm | 220V-240VAC | 80 | >0.55 | 120° | Alüminyum | 10 | \$36,00 |
| BP13-32430 | Faton-SR | Beyaz | 6500K | 24W | 2400Lm | 220V-240VAC | 80 | >0.55 | 120° | Alüminyum | 10 | \$36,00 |
| BP13-33200 | Faton-SR | Beyaz | 3000K | 32W | 2880Lm | 220V-240VAC | 80 | >0.95 | 120° | Alüminyum | 10 | \$39,00 |
| BP13-33210 | Faton-SR | Beyaz | 4000K | 32W | 2880Lm | 220V-240VAC | 80 | >0.95 | 120° | Alüminyum | 10 | \$39,00 |
| BP13-33230 | Faton-SR | Beyaz | 6500K | 32W | 2880Lm | 220V-240VAC | 80 | >0.95 | 120° | Alüminyum | 10 | \$39,00 |



Opsiyonlar Fiyat
 .Tridonic Driver +\$7,00
 .Philips Driver +\$7,00

* Yukarıda belirtilen teknik bilgiler tolerans ±%10 olabilir. Son güncellenen bilgiler için lütfen www.braytron.com web sitesini ziyaret edin.




Özellikleri

- Kolay & hızlı montaj
- Uzun ömürlü ve verimli
- Homojen ışık & aydınlatma
- Göz koruma özelliği
- Akıllı tasarım sayesinde kolay montaj
- Alüminyum döküm gövde
- Opsiyonel dim driver
- Harici Driverli
- Tavan kullanımına uygundur

Uygulamalar

- Mağazalarda
- Ofislerde
- Otellerde
- Hastahanelerde
- Okullarda
- Sergi salonlarında
- Kafe & restoranlarda
- Yaşam alanlarında



Powered by
SAMSUNG LED


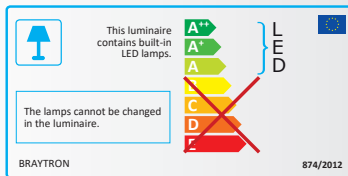
LED

50.000
SAAT

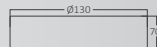
5 YIL
GARANTİ




| MODEL NO | TİP | GÖVDE RENGİ | KELVİN | WATT | LÜMEN | VOLTAJ | CRI | P.F. | AÇI | MATERYAL | KOLİ ADEDİ | FİYAT |
|------------|----------|-------------|--------|------|--------|-------------|-----|-------|------|-----------|------------|---------|
| BP13-30801 | Faton-SR | Siyah | 3000K | 8W | 800Lm | 220V-240VAC | 80 | >0.55 | 120° | Alüminyum | 20 | \$16,50 |
| BP13-30811 | Faton-SR | Siyah | 4000K | 8W | 800Lm | 220V-240VAC | 80 | >0.55 | 120° | Alüminyum | 20 | \$16,50 |
| BP13-30831 | Faton-SR | Siyah | 6500K | 8W | 800Lm | 220V-240VAC | 80 | >0.55 | 120° | Alüminyum | 20 | \$16,50 |
| BP13-31201 | Faton-SR | Siyah | 3000K | 12W | 1200Lm | 220V-240VAC | 80 | >0.55 | 120° | Alüminyum | 20 | \$22,00 |
| BP13-31211 | Faton-SR | Siyah | 4000K | 12W | 1200Lm | 220V-240VAC | 80 | >0.55 | 120° | Alüminyum | 20 | \$22,00 |
| BP13-31231 | Faton-SR | Siyah | 6500K | 12W | 1200Lm | 220V-240VAC | 80 | >0.55 | 120° | Alüminyum | 20 | \$22,00 |
| BP13-31801 | Faton-SR | Siyah | 3000K | 18W | 1800Lm | 220V-240VAC | 80 | >0.55 | 120° | Alüminyum | 20 | \$29,00 |
| BP13-31811 | Faton-SR | Siyah | 4000K | 18W | 1800Lm | 220V-240VAC | 80 | >0.55 | 120° | Alüminyum | 20 | \$29,00 |
| BP13-31831 | Faton-SR | Siyah | 6500K | 18W | 1800Lm | 220V-240VAC | 80 | >0.55 | 120° | Alüminyum | 20 | \$29,00 |
| BP13-32401 | Faton-SR | Siyah | 3000K | 24W | 2400Lm | 220V-240VAC | 80 | >0.55 | 120° | Alüminyum | 10 | \$36,00 |
| BP13-32411 | Faton-SR | Siyah | 4000K | 24W | 2400Lm | 220V-240VAC | 80 | >0.55 | 120° | Alüminyum | 10 | \$36,00 |
| BP13-32431 | Faton-SR | Siyah | 6500K | 24W | 2400Lm | 220V-240VAC | 80 | >0.55 | 120° | Alüminyum | 10 | \$36,00 |
| BP13-33201 | Faton-SR | Siyah | 3000K | 32W | 2880Lm | 220V-240VAC | 80 | >0.95 | 120° | Alüminyum | 10 | \$39,00 |
| BP13-33211 | Faton-SR | Siyah | 4000K | 32W | 2880Lm | 220V-240VAC | 80 | >0.95 | 120° | Alüminyum | 10 | \$39,00 |
| BP13-33231 | Faton-SR | Siyah | 6500K | 32W | 2880Lm | 220V-240VAC | 80 | >0.95 | 120° | Alüminyum | 10 | \$39,00 |




8W 3"



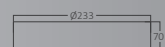
12W 4"



18W 6"



24W 8"



32W 8"



Opsiyonlar Fiyat
•Tridonic Driver +\$7,00
•Philips Driver +\$7,00

* Yukarıda belirtilen teknik bilgiler tolerans \pm 10 olabilir. Son güncellenen bilgiler için lütfen www.braytron.com web sitesini ziyaret edin.

Özellikleri

- Kolay & hızlı montaj
- Uzun ömürlü ve verimli
- Direkt aydınlatma
- Göz koruma özelliği
- Slim tasarım
- Akıllı tasarım sayesinde kolay montaj
- Polikarbon gövde
- Dahili driverli
- Tavan kullanımına uygundur

Uygulamalar

- Mağazalarda
- Ofislerde
- Otellerde
- Hastahanelerde
- Okullarda
- Sergi salonlarında
- Kafe & restoranlarda
- Yaşam alanlarında



A+

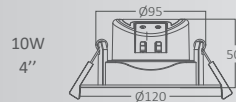
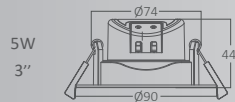
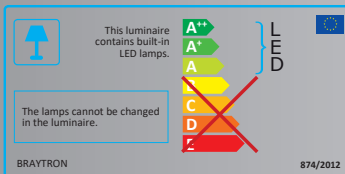
LED

20,000 SAAT

2 YIL GARANTİ



| MODEL NO | TİP | GÖVDE RENGİ | KELVİN | WATT | LÜMEN | VOLTAJ | CRI | P.F. | AÇI | DELİK ÇAPı | MATERYAL | KOLİ ADEDİ | FİYAT |
|------------|------------|-------------|--------|------|-------|-------------|-----|-------|-----|------------|----------|------------|--------|
| BD02-00500 | Spotled-G1 | Beyaz | 3000K | 5W | 380Lm | 220V-240VAC | 80 | >0.55 | 38° | Ø74 | PC | 100 | \$3,75 |
| BD02-00530 | Spotled-G1 | Beyaz | 6500K | 5W | 380Lm | 220V-240VAC | 80 | >0.55 | 38° | Ø74 | PC | 100 | \$3,75 |
| BD02-01000 | Spotled-G1 | Beyaz | 3000K | 10W | 800Lm | 220V-240VAC | 80 | >0.55 | 38° | Ø95 | PC | 50 | \$6,65 |
| BD02-01030 | Spotled-G1 | Beyaz | 6500K | 10W | 800Lm | 220V-240VAC | 80 | >0.55 | 38° | Ø95 | PC | 50 | \$6,65 |



CE EAC

LVD

EMC

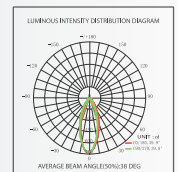
RoHS

Hg 0.0mg

IP 20

25,000

-20°C +40°C



* Yukarıda belirtilen teknik bilgiler tolerans $\pm 10\%$ olabilir. Son güncellenen bilgiler için lütfen www.braytron.com web sitesini ziyaret edin.



Özellikleri

- Kolay & hızlı montaj
- Uzun ömürlü ve verimli
- Direkt aydınlatma
- Göz koruma özelliği
- Slim tasarım
- Akıllı tasarım sayesinde kolay montaj
- Polikarbon gövde
- Dahili driverli
- Tavan kullanımına uygundur

Uygulamalar

- Mağazalarda
- Ofislerde
- Otellerde
- Hastahanelerde
- Okullarda
- Sergi salonlarında
- Kafe & restoranlarda
- Yaşam alanlarında



A+

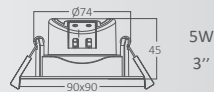
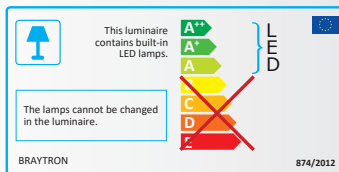
LED

20.000 SAAT

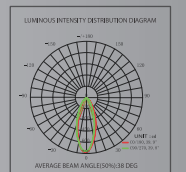
2 YIL GARANTİ



| MODEL NO | TİP | GÖVDE RENGİ | KELVİN | WATT | LÜMEN | VOLTAJ | CRI | P.F. | AÇI | DELİK ÇAPI | MATERYAL | KOLİ ADEDİ | FİYAT |
|------------|------------|-------------|--------|------|-------|-------------|-----|-------|-----|------------|----------|------------|--------|
| BD02-10500 | Spotted-G1 | Beyaz | 3000K | 5W | 380Lm | 220V-240VAC | 80 | >0.55 | 38° | Ø74 | PC | 100 | \$4,00 |
| BD02-10530 | Spotted-G1 | Beyaz | 6500K | 5W | 380Lm | 220V-240VAC | 80 | >0.55 | 38° | Ø74 | PC | 100 | \$4,00 |



5W
3"



* Yukarıda belirtilen teknik bilgiler tolerans ±%10 olabilir. Son güncellenen bilgiler için lütfen www.braytron.com web sitesini ziyaret edin.

Özellikleri

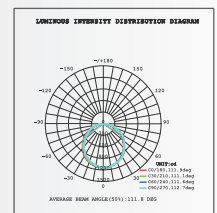
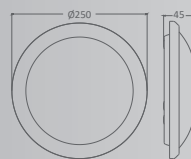
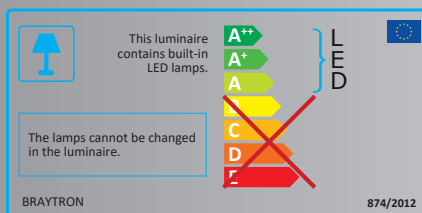
- Kolay & hızlı montaj
- Uzun ömürlü ve verimli
- Homojen ışık & aydınlatma
- Göz koruma özelliği
- Akıllı tasarım sayesinde kolay montaj
- Alüminyum döküm gövde
- Opsiyonel dim driver
- Harici Driverli
- Tavan kullanımına uygundur

Uygulamalar

- Mağazalarda
- Ofislerde
- Otellerde
- Hastahanelerde
- Okullarda
- Sergi salonlarında
- Kafe & restoranlarda
- Yaşam alanlarında



| MODEL NO | TİP | GÖVDE RENGİ | KELVİN | WATT | LÜMEN | VOLTAJ | CRI | P.F. | AÇI | MATERYAL | KOLİ ADEDİ | FİYAT |
|-------------|-------|-------------|--------|------|--------|-------------|-----|-------|------|----------|------------|--------|
| SBC15-00200 | Globe | White | 3000K | 16W | 1200Lm | 220V-240VAC | 80 | >0.55 | 120° | Plastic | 40 | \$7,40 |
| SBC15-00230 | Globe | White | 6500K | 16W | 1200Lm | 220V-240VAC | 80 | >0.55 | 120° | Plastic | 40 | \$7,40 |



* Yukarıda belirtilen teknik bilgiler tolerans \pm 10 olabilir. Son güncellenen bilgiler için lütfen www.braytron.com web sitesini ziyaret edin.

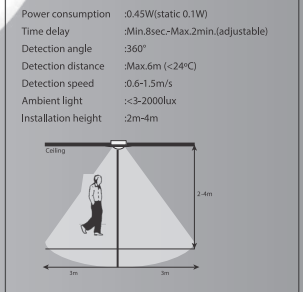
YENİ ÜRÜN

Özellikleri

- Kolay & hızlı montaj
- Uzun ömürlü ve verimli
- Homojen ışık & aydınlatma
- Göz koruma özelliği
- Akıllı tasarım sayesinde kolay montaj
- Alüminyum döküm gövde
- Opsiyonel dim driver
- Harici Driverli
- Tavan kullanımına uygundur

Uygulamalar

- Mağazalarda
- Ofislerde
- Otellerde
- Hastahanelerde
- Okullarda
- Sergi salonlarında
- Kafe & restoranlarda
- Yaşam alanlarında



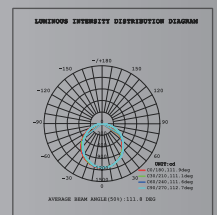
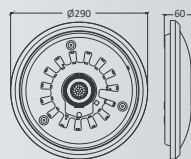
| MODEL NO | TİP | GÖVDE RENGİ | KELVİN | WATT | LÜMEN | VOLTAJ | CRI | P.F. | AÇI | MATERYAL | KOLİ ADEDİ | FİYAT |
|-------------|------|-------------|--------|------|--------|-------------|-----|-------|------|----------|------------|---------|
| SBC15-00330 | SC15 | White | 6500K | 16W | 1200Lm | 220V-240VAC | 80 | >0.55 | 120° | Plastic | 20 | \$13,90 |

This luminaire contains built-in LED lamps.

The lamps cannot be changed in the luminaire.

BRAYTRON

874/2012



* Yukarıda belirtilen teknik bilgiler tolerans ± 10 olabilir. Son güncellenen bilgiler için lütfen www.braytron.com web sitesini ziyaret edin.

Özellikleri

- Kolay & hızlı montaj
- Uzun ömürlü ve verimli
- Homojen ışık & aydınlatma
- Göz koruma özelliği
- Akıllı tasarım sayesinde kolay montaj
- Polikarbon gövde
- Dahili driverli
- IK08 darbe dayanımlı
- IP65 su ve toz geçirmezlik
- Duvar ve tavan kullanımına uygundur

Uygulamalar

- Genel dış aydınlatma uygulamalarında
- Otopark alanlarında
- Endüstriyel alanlarda
- Depolama alanlarında
- Soğuk hava depolarında
- Asansör boşluklarında



Powered by **SAMSUNG LED** **LED** **20.000 SAAT** **2 YIL GARANTİ** **IP65**

| MODEL NO | TİP | GÖVDE RENGİ | KELVİN | WATT | LÜMEN | VOLTAJ | CRI | P.F. | AÇI | MATERYAL | KOLİ ADEDİ | FİYAT |
|------------|-------|-------------|--------|------|--------|-------------|-----|-------|------|----------|------------|----------------|
| BC16-50300 | Elips | Beyaz | 3000K | 20W | 1460Lm | 220V-240VAC | 70 | >0.55 | 120° | PC | 20 | \$12,80 |
| BC16-50330 | Elips | Beyaz | 6500K | 20W | 1460Lm | 220V-240VAC | 70 | >0.55 | 120° | PC | 20 | \$12,80 |

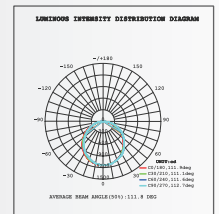
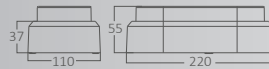
This luminaire contains built-in LED lamps.

The lamps cannot be changed in the luminaire.

A++
A+
A
B
C
D
E

LED

BRAYTRON 874/2012



* Yukarıda belirtilen teknik bilgiler tolerans ± 10 olabilir. Son güncellenen bilgiler için lütfen www.braytron.com web sitesini ziyaret edin.




Özellikleri

- Kolay & hızlı montaj
- Uzun ömürlü ve verimli
- Homojen ışık & aydınlatma
- Alüminyum döküm gövde
- Polikarbon difüzör
- Opsiyonel dim driver
- Dahili driverli
- Tavan ve sarkıt kullanımına uygundur

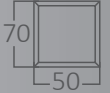
Uygulamalar

- Mağazalarda
- Ofislerde
- Otellerde
- Hastahanelerde
- Okullarda
- Sergi salonlarında
- Kafe & restoranlarda
- Yaşam alanlarında



. Özel ölçülerde imalat yapılır

Powered by **SAMSUNG LED TRIDONIC PHILIPS**



| MODEL NO | TİP | GÖVDE RENGİ | KELVİN | WATT | LÜMEN | VOLTAJ | CRI | P.F. | AÇI | MATERYAL | ÖLÇÜ (mm) | FİYAT |
|------------|--------|-------------|--------|------|--------|-------------|-----|-------|------|-----------|------------|----------|
| BN02-00600 | Linear | Beyaz | 3000K | 18W | 1620Lm | 220V-240VAC | 80 | >0.55 | 120° | Alüminyum | 50x70x570 | \$40,00 |
| BN02-00610 | Linear | Beyaz | 4000K | 18W | 1620Lm | 220V-240VAC | 80 | >0.55 | 120° | Alüminyum | 50x70x570 | \$40,00 |
| BN02-00630 | Linear | Beyaz | 6500K | 18W | 1620Lm | 220V-240VAC | 80 | >0.55 | 120° | Alüminyum | 50x70x570 | \$40,00 |
| BN02-01200 | Linear | Beyaz | 3000K | 36W | 3240Lm | 220V-240VAC | 80 | >0.95 | 120° | Alüminyum | 50x70x1130 | \$53,00 |
| BN02-01210 | Linear | Beyaz | 4000K | 36W | 3240Lm | 220V-240VAC | 80 | >0.95 | 120° | Alüminyum | 50x70x1130 | \$53,00 |
| BN02-01230 | Linear | Beyaz | 6500K | 36W | 3240Lm | 220V-240VAC | 80 | >0.95 | 120° | Alüminyum | 50x70x1130 | \$53,00 |
| BN02-01500 | Linear | Beyaz | 3000K | 45W | 4050Lm | 220V-240VAC | 80 | >0.95 | 120° | Alüminyum | 50x70x1420 | \$72,00 |
| BN02-01510 | Linear | Beyaz | 4000K | 45W | 4050Lm | 220V-240VAC | 80 | >0.95 | 120° | Alüminyum | 50x70x1420 | \$72,00 |
| BN02-01530 | Linear | Beyaz | 6500K | 45W | 4050Lm | 220V-240VAC | 80 | >0.95 | 120° | Alüminyum | 50x70x1420 | \$72,00 |
| BN02-02000 | Linear | Beyaz | 3000K | 60W | 5400Lm | 220V-240VAC | 80 | >0.95 | 120° | Alüminyum | 50x70x2000 | \$110,00 |
| BN02-02010 | Linear | Beyaz | 4000K | 60W | 5400Lm | 220V-240VAC | 80 | >0.95 | 120° | Alüminyum | 50x70x2000 | \$110,00 |
| BN02-02030 | Linear | Beyaz | 6500K | 60W | 5400Lm | 220V-240VAC | 80 | >0.95 | 120° | Alüminyum | 50x70x2000 | \$110,00 |

This luminaire contains built-in LED lamps.

The lamps cannot be changed in the luminaire.

BRAYTRON 874/2012

LED

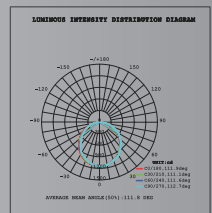
A++
A+
A
C
D
E



Opsiyonlar Ve Aksesuarlar

- .Diğer Gövde Renkleri
- .Askı Aparatı 1Takım (2 mt)
- .Acil Aydınlatma Kiti (1 Saat)
- .Acil Aydınlatma Kiti (3 Saat)
- .DALİ DİM

- Fiyat
- +\$5,00
- +\$9,50
- +\$36,00
- +\$37,50
- +\$40,00




* Yukarıda belirtilen teknik bilgiler tolerans \pm 10 olabilir. Son güncellenen bilgiler için lütfen www.braytron.com web sitesini ziyaret edin.

Özellikleri

- Kolay & hızlı montaj
- Uzun ömürlü ve verimli
- Homojen ışık & aydınlatma
- Alüminyum döküm gövde
- Polikarbon difüzör
- Opsiyonel dim driver
- Dahili driverli
- Tavan ve sarkıt kullanımına uygundur

Uygulamalar

- Mağazalarda
- Ofislerde
- Otellerde
- Hastahanelerde
- Okullarda
- Sergi salonlarında
- Kafe & restoranlarda
- Yaşam alanlarında



• Özel ölçülerde imalat yapılır



Powered by **SAMSUNG LED TRIDONIC PHILIPS**

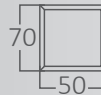
A+

YERLİ ÜRETİM

LED

20.000 SAAT

3 YIL GARANTİ



| MODEL NO | TİP | GÖVDE RENGİ | KELVİN | WATT | LÜMEN | VOLTAJ | CRI | P.F. | AÇI | MATERYAL | ÖLÇÜ (mm) | FİYAT |
|------------|--------|-------------|--------|------|--------|-------------|-----|-------|------|-----------|------------|-----------------|
| BN02-00601 | Linear | Siyah | 3000K | 18W | 1620Lm | 220V-240VAC | 80 | >0.55 | 120° | Alüminyum | 50x70x570 | \$40,00 |
| BN02-00611 | Linear | Siyah | 4000K | 18W | 1620Lm | 220V-240VAC | 80 | >0.55 | 120° | Alüminyum | 50x70x570 | \$40,00 |
| BN02-00631 | Linear | Siyah | 6500K | 18W | 1620Lm | 220V-240VAC | 80 | >0.55 | 120° | Alüminyum | 50x70x570 | \$40,00 |
| BN02-01201 | Linear | Siyah | 3000K | 36W | 3240Lm | 220V-240VAC | 80 | >0.95 | 120° | Alüminyum | 50x70x1130 | \$53,00 |
| BN02-01211 | Linear | Siyah | 4000K | 36W | 3240Lm | 220V-240VAC | 80 | >0.95 | 120° | Alüminyum | 50x70x1130 | \$53,00 |
| BN02-01231 | Linear | Siyah | 6500K | 36W | 3240Lm | 220V-240VAC | 80 | >0.95 | 120° | Alüminyum | 50x70x1130 | \$53,00 |
| BN02-01501 | Linear | Siyah | 3000K | 45W | 4050Lm | 220V-240VAC | 80 | >0.95 | 120° | Alüminyum | 50x70x1420 | \$72,00 |
| BN02-01511 | Linear | Siyah | 4000K | 45W | 4050Lm | 220V-240VAC | 80 | >0.95 | 120° | Alüminyum | 50x70x1420 | \$72,00 |
| BN02-01531 | Linear | Siyah | 6500K | 45W | 4050Lm | 220V-240VAC | 80 | >0.95 | 120° | Alüminyum | 50x70x1420 | \$72,00 |
| BN02-02001 | Linear | Siyah | 3000K | 60W | 5400Lm | 220V-240VAC | 80 | >0.95 | 120° | Alüminyum | 50x70x2000 | \$110,00 |
| BN02-02011 | Linear | Siyah | 4000K | 60W | 5400Lm | 220V-240VAC | 80 | >0.95 | 120° | Alüminyum | 50x70x2000 | \$110,00 |
| BN02-02031 | Linear | Siyah | 6500K | 60W | 5400Lm | 220V-240VAC | 80 | >0.95 | 120° | Alüminyum | 50x70x2000 | \$110,00 |

This luminaire contains built-in LED lamps.

The lamps cannot be changed in the luminaire.

BRAYTRON 874/2012

LED

A+
A+
A
B
C
D
E

ÖZGÜN TASARIM
%100 YERLİ
BRAYTRON KALİTESİ

CE **EMC** **LVD** **RoHS** **Hg 0.0mg** **IP 20** **Non-Ozonede** **> 25.000** **-20°C** **+40°C**

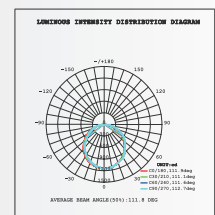
ÖZGÜN TASARIM
%100 YERLİ
BRAYTRON KALİTESİ

Opsiyonlar Ve Aksesuarlar

- Diğer Gövde Renkleri **+\$5,00**
- Askı Aparatı 1 Takım (2 mt) **+\$9,50**
- Acil Aydınlatma Kiti (1 Saat) **+\$36,00**
- Acil Aydınlatma Kiti (3 Saat) **+\$37,50**
- DALI DİM **+\$40,00**

Fiyat

- Diğer Gövde Renkleri **+\$5,00**
- Askı Aparatı 1 Takım (2 mt) **+\$9,50**
- Acil Aydınlatma Kiti (1 Saat) **+\$36,00**
- Acil Aydınlatma Kiti (3 Saat) **+\$37,50**
- DALI DİM **+\$40,00**



* Yukarıda belirtilen teknik bilgiler tolerans $\pm 10\%$ olabilir. Son güncellenen bilgiler için lütfen www.braytron.com web sitesini ziyaret edin.




Özellikleri

- Kolay & hızlı montaj
- Uzun ömürlü ve verimli
- Homojen ışık & aydınlatma
- Alüminyum döküm gövde
- Polikarbon difüzör
- Opsiyonel dim driver
- Dahili driverli
- Tavan ve sarkıt kullanımına uygundur

Uygulamalar

- Mağazalarda
- Ofislerde
- Otellerde
- Hastahanelerde
- Okullarda
- Sergi salonlarında
- Kafe & restoranlarda
- Yaşam alanlarında

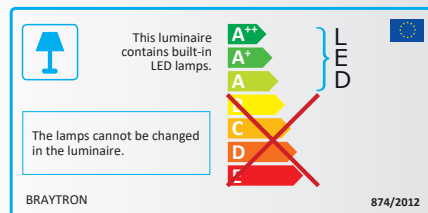


. Özel ölçülerde imalat yapılır

Powered by
SAMSUNG LED TRIDONIC PHILIPS



| MODEL NO | TİP | GÖVDE RENGİ | KELVİN | WATT | LÜMEN | VOLTAJ | CRI | P.F. | AÇI | MATERYAL | ÖLÇÜ (mm) | FİYAT |
|------------|--------|-------------|--------|------|--------|-------------|-----|-------|------|-----------|------------|----------|
| BN01-00600 | Linear | Beyaz | 3000K | 18W | 1620Lm | 220V-240VAC | 80 | >0.55 | 120° | Alüminyum | 65x85x570 | \$42,00 |
| BN01-00610 | Linear | Beyaz | 4000K | 18W | 1620Lm | 220V-240VAC | 80 | >0.55 | 120° | Alüminyum | 65x85x570 | \$42,00 |
| BN01-00630 | Linear | Beyaz | 6500K | 18W | 1620Lm | 220V-240VAC | 80 | >0.55 | 120° | Alüminyum | 65x85x570 | \$42,00 |
| BN01-01200 | Linear | Beyaz | 3000K | 36W | 3240Lm | 220V-240VAC | 80 | >0.95 | 120° | Alüminyum | 65x85x1130 | \$63,00 |
| BN01-01210 | Linear | Beyaz | 4000K | 36W | 3240Lm | 220V-240VAC | 80 | >0.95 | 120° | Alüminyum | 65x85x1130 | \$63,00 |
| BN01-01230 | Linear | Beyaz | 6500K | 36W | 3240Lm | 220V-240VAC | 80 | >0.95 | 120° | Alüminyum | 65x85x1130 | \$63,00 |
| BN01-01500 | Linear | Beyaz | 3000K | 45W | 4050Lm | 220V-240VAC | 80 | >0.95 | 120° | Alüminyum | 65x85x1420 | \$84,00 |
| BN01-01510 | Linear | Beyaz | 4000K | 45W | 4050Lm | 220V-240VAC | 80 | >0.95 | 120° | Alüminyum | 65x85x1420 | \$84,00 |
| BN01-01530 | Linear | Beyaz | 6500K | 45W | 4050Lm | 220V-240VAC | 80 | >0.95 | 120° | Alüminyum | 65x85x1420 | \$84,00 |
| BN01-02000 | Linear | Beyaz | 3000K | 60W | 5400Lm | 220V-240VAC | 80 | >0.95 | 120° | Alüminyum | 65x85x2000 | \$120,00 |
| BN01-02010 | Linear | Beyaz | 4000K | 60W | 5400Lm | 220V-240VAC | 80 | >0.95 | 120° | Alüminyum | 65x85x2000 | \$120,00 |
| BN01-02030 | Linear | Beyaz | 6500K | 60W | 5400Lm | 220V-240VAC | 80 | >0.95 | 120° | Alüminyum | 65x85x2000 | \$120,00 |

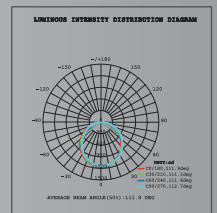


Opsiyonlar Ve Aksesuarlar

- .Diğer Gövde Renkleri +\$5,00
- .Askı Aparatı 1Takım (2 mt) +\$9,50
- .Acil Aydınlatma Kiti (1 Saat) +\$36,00
- .Acil Aydınlatma Kiti (3 Saat) +\$37,50
- .DALİ DİM +\$40,00

Fiyat

- +\$5,00
- +\$9,50
- +\$36,00
- +\$37,50
- +\$40,00




* Yukarıda belirtilen teknik bilgiler tolerans ±%10 olabilir. Son güncellenen bilgiler için lütfen www.braytron.com web sitesini ziyaret edin.

Özellikleri

- Kolay & hızlı montaj
- Uzun ömürlü ve verimli
- Homojen ışık & aydınlatma
- Alüminyum döküm gövde
- Polikarbon difüzör
- Opsiyonel dim driver
- Dahili driverli
- Tavan ve sarkıt kullanımına uygundur

Uygulamalar

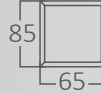
- Mağazalarda
- Ofislerde
- Otellerde
- Hastahanelerde
- Okullarda
- Sergi salonlarında
- Kafe & restoranlarda
- Yaşam alanlarında



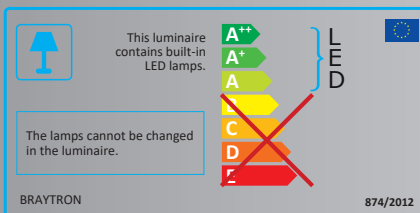
Özel ölçülerde imalat yapılır



Powered by **SAMSUNG LED TRIDONIC PHILIPS**



| MODEL NO | TİP | GÖVDE RENGİ | KELVİN | WATT | LÜMEN | VOLTAJ | CRI | P.F. | AÇI | MATERYAL | ÖLÇÜ (mm) | FİYAT |
|------------|--------|-------------|--------|------|--------|-------------|-----|-------|------|-----------|------------|----------|
| BN01-00601 | Linear | Siyah | 3000K | 18W | 1620Lm | 220V-240VAC | 80 | >0.55 | 120° | Alüminyum | 65x85x570 | \$42,00 |
| BN01-00611 | Linear | Siyah | 4000K | 18W | 1620Lm | 220V-240VAC | 80 | >0.55 | 120° | Alüminyum | 65x85x570 | \$42,00 |
| BN01-00631 | Linear | Siyah | 6500K | 18W | 1620Lm | 220V-240VAC | 80 | >0.55 | 120° | Alüminyum | 65x85x570 | \$42,00 |
| BN01-01201 | Linear | Siyah | 3000K | 36W | 3240Lm | 220V-240VAC | 80 | >0.95 | 120° | Alüminyum | 65x85x1130 | \$63,00 |
| BN01-01211 | Linear | Siyah | 4000K | 36W | 3240Lm | 220V-240VAC | 80 | >0.95 | 120° | Alüminyum | 65x85x1130 | \$63,00 |
| BN01-01231 | Linear | Siyah | 6500K | 36W | 3240Lm | 220V-240VAC | 80 | >0.95 | 120° | Alüminyum | 65x85x1130 | \$63,00 |
| BN01-01501 | Linear | Siyah | 3000K | 45W | 4050Lm | 220V-240VAC | 80 | >0.95 | 120° | Alüminyum | 65x85x1420 | \$84,00 |
| BN01-01511 | Linear | Siyah | 4000K | 45W | 4050Lm | 220V-240VAC | 80 | >0.95 | 120° | Alüminyum | 65x85x1420 | \$84,00 |
| BN01-01531 | Linear | Siyah | 6500K | 45W | 4050Lm | 220V-240VAC | 80 | >0.95 | 120° | Alüminyum | 65x85x1420 | \$84,00 |
| BN01-02001 | Linear | Siyah | 3000K | 60W | 5400Lm | 220V-240VAC | 80 | >0.95 | 120° | Alüminyum | 65x85x2000 | \$120,00 |
| BN01-02011 | Linear | Siyah | 4000K | 60W | 5400Lm | 220V-240VAC | 80 | >0.95 | 120° | Alüminyum | 65x85x2000 | \$120,00 |
| BN01-02031 | Linear | Siyah | 6500K | 60W | 5400Lm | 220V-240VAC | 80 | >0.95 | 120° | Alüminyum | 65x85x2000 | \$120,00 |

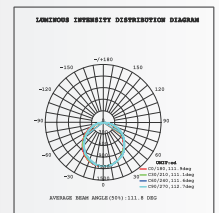


Opsiyonlar Ve Aksesuarlar

- Diğer Gövde Renkleri +\$5,00
- Askı Aparatı 1Takım (2 mt) +\$9,50
- Acil Aydınlatma Kiti (1 Saat) +\$36,00
- Acil Aydınlatma Kiti (3 Saat) +\$37,50
- DALİ DİM +\$40,00

Fiyat

- +\$5,00
- +\$9,50
- +\$36,00
- +\$37,50
- +\$40,00



* Yukarıda belirtilen teknik bilgiler tolerans \pm 10 olabilir. Son güncellenen bilgiler için lütfen www.braytron.com web sitesini ziyaret edin.



- COB LEDLİ RAY SPOTLAR
- GU10 RAY SPOTLAR
- DERECE AYARLANABİLİR RAY SPOT

Özellikleri

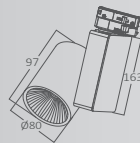
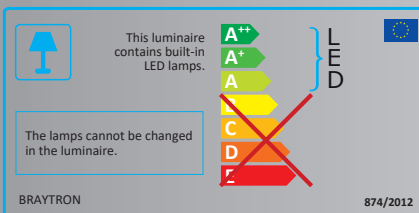
- Kolay & hızlı montaj
- Uzun ömürlü ve verimli
- Direkt aydınlatma
- Göz koruma özelliği
- Akıllı tasarım sayesinde kolay montaj
- Alüminyum döküm gövde
- Opsiyonel dim driver
- Dahili driverli
- Tavan kullanımına uygundur

Uygulamalar

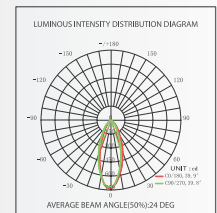
- Mağazalarda
- Ofislerde
- Otellerde
- Sergi salonlarında
- Kafe & restoranlarda
- Yaşam alanlarında



| MODEL NO | TİP | SOKET TİPİ | GÖVDE RENGİ | KELVİN | WATT | LÜMEN | VOLTAJ | CRI | P.F. | AÇI | MATERYAL | KOLİ ADEDİ | FİYAT |
|------------|-------------|------------|-------------|--------|------|--------|-------------|-----|-------|-----|-----------|------------|---------|
| BD30-00300 | Shopline-PC | Monofaze | Beyaz | 3000K | 30W | 2660Lm | 220V-240VAC | 80 | >0.95 | 30° | Alüminyum | 12 | \$26,50 |
| BD30-00310 | Shopline-PC | Monofaze | Beyaz | 4000K | 30W | 2660Lm | 220V-240VAC | 80 | >0.95 | 30° | Alüminyum | 12 | \$26,50 |
| BD30-00320 | Shopline-PC | Monofaze | Beyaz | 5000K | 30W | 2660Lm | 220V-240VAC | 80 | >0.95 | 30° | Alüminyum | 12 | \$26,50 |
| BD30-00330 | Shopline-PC | Monofaze | Beyaz | 6500K | 30W | 2660Lm | 220V-240VAC | 80 | >0.95 | 30° | Alüminyum | 12 | \$26,50 |
| BD30-00301 | Shopline-PC | Monofaze | Siyah | 3000K | 30W | 2660Lm | 220V-240VAC | 80 | >0.95 | 30° | Alüminyum | 12 | \$26,50 |
| BD30-00311 | Shopline-PC | Monofaze | Siyah | 4000K | 30W | 2660Lm | 220V-240VAC | 80 | >0.95 | 30° | Alüminyum | 12 | \$26,50 |
| BD30-00321 | Shopline-PC | Monofaze | Siyah | 5000K | 30W | 2660Lm | 220V-240VAC | 80 | >0.95 | 30° | Alüminyum | 12 | \$26,50 |
| BD30-00331 | Shopline-PC | Monofaze | Siyah | 6500K | 30W | 2660Lm | 220V-240VAC | 80 | >0.95 | 30° | Alüminyum | 12 | \$26,50 |



Opsiyonlar
 .Tridonic Led+Tridonic Driver **+\$13,50**
 .Philips Led+Philips Driver **+\$13,50**



* Yukarıda belirtilen teknik bilgiler tolerans \pm 10 olabilir. Son güncellenen bilgiler için lütfen www.braytron.com web sitesini ziyaret edin.



Özellikleri

- Kolay & hızlı montaj
- Uzun ömürlü ve verimli
- Direkt aydınlatma
- Göz koruma özelliği
- Akıllı tasarım sayesinde kolay montaj
- Alüminyum döküm gövde
- Opsiyonel dim driver
- Dahili driverli
- Tavan kullanımına uygundur

Uygulamalar

- Mağazalarda
- Ofislerde
- Otellerde
- Sergi salonlarında
- Kafe & restoranlarda
- Yaşam alanlarında



A+ **YERLİ ÜRETİM** **Powered by SAMSUNG LED**
LED **20.000 SAAT** **2 YIL GARANTİ** **Monofaze**

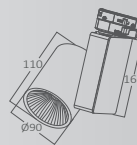
| MODEL NO | TİP | SOKET TİPİ | GÖVDE RENGİ | KELVİN | WATT | LÜMEN | VOLTAJ | CRI | P.F. | AÇI | MATERYAL | KOLİ ADEDİ | FİYAT |
|------------|-------------|------------|-------------|--------|------|--------|-------------|-----|-------|-----|-----------|------------|---------|
| BD30-00200 | Shopline-PD | Monofaze | Beyaz | 3000K | 30W | 2660Lm | 220V-240VAC | 80 | >0.95 | 24° | Alüminyum | 12 | \$35,50 |
| BD30-00210 | Shopline-PD | Monofaze | Beyaz | 4000K | 30W | 2660Lm | 220V-240VAC | 80 | >0.95 | 24° | Alüminyum | 12 | \$35,50 |
| BD30-00220 | Shopline-PD | Monofaze | Beyaz | 5000K | 30W | 2660Lm | 220V-240VAC | 80 | >0.95 | 24° | Alüminyum | 12 | \$35,50 |
| BD30-00230 | Shopline-PD | Monofaze | Beyaz | 6500K | 30W | 2660Lm | 220V-240VAC | 80 | >0.95 | 24° | Alüminyum | 12 | \$35,50 |
| BD30-00201 | Shopline-PD | Monofaze | Siyah | 3000K | 30W | 2660Lm | 220V-240VAC | 80 | >0.95 | 24° | Alüminyum | 12 | \$35,50 |
| BD30-00211 | Shopline-PD | Monofaze | Siyah | 4000K | 30W | 2660Lm | 220V-240VAC | 80 | >0.95 | 24° | Alüminyum | 12 | \$35,50 |
| BD30-00221 | Shopline-PD | Monofaze | Siyah | 5000K | 30W | 2660Lm | 220V-240VAC | 80 | >0.95 | 24° | Alüminyum | 12 | \$35,50 |
| BD30-00231 | Shopline-PD | Monofaze | Siyah | 6500K | 30W | 2660Lm | 220V-240VAC | 80 | >0.95 | 24° | Alüminyum | 12 | \$35,50 |

This luminaire contains built-in LED lamps.

LED

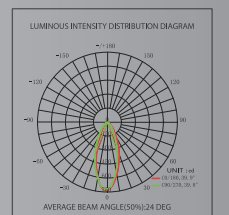
The lamps cannot be changed in the luminaire.

BRAYTRON 874/2012



Opsiyonlar
 .Tridonic Led+Tridonic Driver **+\$12,50**
 .Philips Led+Philips Driver **+\$12,50**

Fiyat



* Yukarıda belirtilen teknik bilgiler tolerans ±%10 olabilir. Son güncellenen bilgiler için lütfen www.braytron.com web sitesini ziyaret edin.

Özellikleri

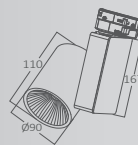
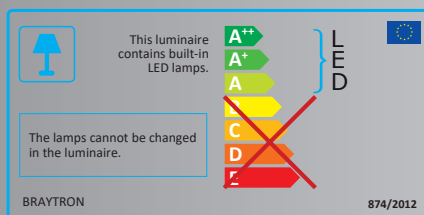
- Kolay & hızlı montaj
- Uzun ömürlü ve verimli
- Direkt aydınlatma
- Göz koruma özelliği
- Akıllı tasarım sayesinde kolay montaj
- Alüminyum döküm gövde
- Opsiyonel dim driver
- Dahili driverli
- Tavan kullanımına uygundur

Uygulamalar

- Mağazalarda
- Ofislerde
- Otellerde
- Sergi salonlarında
- Kafe & restoranlarda
- Yaşam alanlarında



| MODEL NO | TİP | SOKET TİPİ | GÖVDE RENGİ | KELVİN | WATT | LÜMEN | VOLTAJ | CRI | P.F. | AÇI | MATERYAL | KOLİ ADEDİ | FİYAT |
|------------|-------------|------------|-------------|--------|------|--------|-------------|-----|-------|-----|-----------|------------|---------|
| BD30-50200 | Shopline-PD | Trifaze | Beyaz | 3000K | 30W | 2660Lm | 220V-240VAC | 80 | >0.95 | 24° | Alüminyum | 12 | \$40,00 |
| BD30-50210 | Shopline-PD | Trifaze | Beyaz | 4000K | 30W | 2660Lm | 220V-240VAC | 80 | >0.95 | 24° | Alüminyum | 12 | \$40,00 |
| BD30-50220 | Shopline-PD | Trifaze | Beyaz | 5000K | 30W | 2660Lm | 220V-240VAC | 80 | >0.95 | 24° | Alüminyum | 12 | \$40,00 |
| BD30-50230 | Shopline-PD | Trifaze | Beyaz | 6500K | 30W | 2660Lm | 220V-240VAC | 80 | >0.95 | 24° | Alüminyum | 12 | \$40,00 |
| BD30-50201 | Shopline-PD | Trifaze | Siyah | 3000K | 30W | 2660Lm | 220V-240VAC | 80 | >0.95 | 24° | Alüminyum | 12 | \$40,00 |
| BD30-50211 | Shopline-PD | Trifaze | Siyah | 4000K | 30W | 2660Lm | 220V-240VAC | 80 | >0.95 | 24° | Alüminyum | 12 | \$40,00 |
| BD30-50221 | Shopline-PD | Trifaze | Siyah | 5000K | 30W | 2660Lm | 220V-240VAC | 80 | >0.95 | 24° | Alüminyum | 12 | \$40,00 |
| BD30-50231 | Shopline-PD | Trifaze | Siyah | 6500K | 30W | 2660Lm | 220V-240VAC | 80 | >0.95 | 24° | Alüminyum | 12 | \$40,00 |

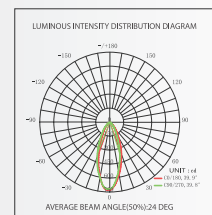


Opsiyonlar

- Tridonic Led+Tridonic Driver +\$12,50
- Philips Led+Philips Driver +\$12,50

Fiyat

- Tridonic Led+Tridonic Driver +\$12,50
- Philips Led+Philips Driver +\$12,50



* Yukarıda belirtilen teknik bilgiler tolerans \pm 10 olabilir. Son güncellenen bilgiler için lütfen www.braytron.com web sitesini ziyaret edin.



Özellikleri

- Kolay & hızlı montaj
- Uzun ömürlü ve verimli
- Direkt aydınlatma
- Göz koruma özelliği
- Akıllı tasarım sayesinde kolay montaj
- Alüminyum döküm gövde
- Opsiyonel dim driver
- Dahili driverli
- Tavan kullanımına uygundur

Uygulamalar

- Mağazalarda
- Ofislerde
- Otellerde
- Sergi salonlarında
- Kafe & restoranlarda
- Yaşam alanlarında



A+ **YERLİ ÜRETİM** **Powered by SAMSUNG LED**
LED **20.000 SAAT** **2 YIL GARANTİ** **Monofaze**

| MODEL NO | TİP | SOKET TİPİ | GÖVDE RENGİ | KELVİN | WATT | LÜMEN | VOLTAJ | CRI | P.F. | AÇI | MATERYAL | KOLİ ADEDİ | FİYAT |
|------------|-------------|------------|-------------|--------|------|--------|-------------|-----|-------|-----|-----------|------------|---------|
| BD30-20200 | Shopline-PD | Monofaze | Beyaz | 3000K | 40W | 3600Lm | 220V-240VAC | 80 | >0.95 | 24° | Alüminyum | 12 | \$41,00 |
| BD30-20210 | Shopline-PD | Monofaze | Beyaz | 4000K | 40W | 3600Lm | 220V-240VAC | 80 | >0.95 | 24° | Alüminyum | 12 | \$41,00 |
| BD30-20220 | Shopline-PD | Monofaze | Beyaz | 5000K | 40W | 3600Lm | 220V-240VAC | 80 | >0.95 | 24° | Alüminyum | 12 | \$41,00 |
| BD30-20230 | Shopline-PD | Monofaze | Beyaz | 6500K | 40W | 3600Lm | 220V-240VAC | 80 | >0.95 | 24° | Alüminyum | 12 | \$41,00 |
| BD30-20201 | Shopline-PD | Monofaze | Siyah | 3000K | 40W | 3600Lm | 220V-240VAC | 80 | >0.95 | 24° | Alüminyum | 12 | \$41,00 |
| BD30-20211 | Shopline-PD | Monofaze | Siyah | 4000K | 40W | 3600Lm | 220V-240VAC | 80 | >0.95 | 24° | Alüminyum | 12 | \$41,00 |
| BD30-20221 | Shopline-PD | Monofaze | Siyah | 5000K | 40W | 3600Lm | 220V-240VAC | 80 | >0.95 | 24° | Alüminyum | 12 | \$41,00 |
| BD30-20231 | Shopline-PD | Monofaze | Siyah | 6500K | 40W | 3600Lm | 220V-240VAC | 80 | >0.95 | 24° | Alüminyum | 12 | \$41,00 |

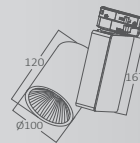
This luminaire contains built-in LED lamps.

The lamps cannot be changed in the luminaire.

LED

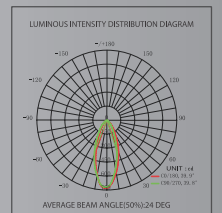
A+ A A- C D E

BRAYTRON 874/2012



Opsiyonlar
 .Tridonic Led+.Tridonic Driver **+\$12,50**
 .Philips Led+.Philips Driver **+\$12,50**

Fiyat



* Yukarıda belirtilen teknik bilgiler tolerans \pm 10 olabilir. Son güncellenen bilgiler için lütfen www.braytron.com web sitesini ziyaret edin.

Özellikleri

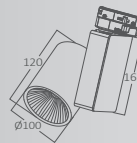
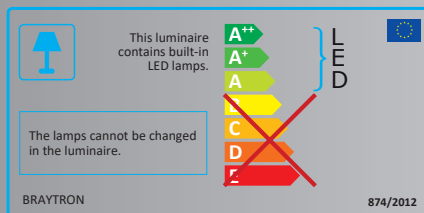
- Kolay & hızlı montaj
- Uzun ömürlü ve verimli
- Direkt aydınlatma
- Göz koruma özelliği
- Akıllı tasarım sayesinde kolay montaj
- Alüminyum döküm gövde
- Opsiyonel dim driver
- Dahili driverli
- Tavan kullanımına uygundur

Uygulamalar

- Mağazalarda
- Ofislerde
- Otellerde
- Sergi salonlarında
- Kafe & restoranlarda
- Yaşam alanlarında

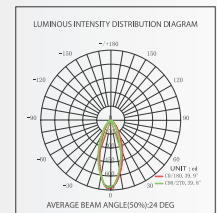


| MODEL NO | TİP | SOKET TİPİ | GÖVDE RENGİ | KELVİN | WATT | LÜMEN | VOLTAJ | CRI | P.F. | AÇI | MATERYAL | KOLİ ADEDİ | FİYAT |
|------------|-------------|------------|-------------|--------|------|--------|-------------|-----|-------|-----|-----------|------------|---------|
| BD30-70200 | Shopline-PD | Trifaze | Beyaz | 3000K | 40W | 3600Lm | 220V-240VAC | 80 | >0.95 | 24° | Alüminyum | 12 | \$46,50 |
| BD30-70210 | Shopline-PD | Trifaze | Beyaz | 4000K | 40W | 3600Lm | 220V-240VAC | 80 | >0.95 | 24° | Alüminyum | 12 | \$46,50 |
| BD30-70220 | Shopline-PD | Trifaze | Beyaz | 5000K | 40W | 3600Lm | 220V-240VAC | 80 | >0.95 | 24° | Alüminyum | 12 | \$46,50 |
| BD30-70230 | Shopline-PD | Trifaze | Beyaz | 6500K | 40W | 3600Lm | 220V-240VAC | 80 | >0.95 | 24° | Alüminyum | 12 | \$46,50 |
| BD30-70201 | Shopline-PD | Trifaze | Siyah | 3000K | 40W | 3600Lm | 220V-240VAC | 80 | >0.95 | 24° | Alüminyum | 12 | \$46,50 |
| BD30-70211 | Shopline-PD | Trifaze | Siyah | 4000K | 40W | 3600Lm | 220V-240VAC | 80 | >0.95 | 24° | Alüminyum | 12 | \$46,50 |
| BD30-70221 | Shopline-PD | Trifaze | Siyah | 5000K | 40W | 3600Lm | 220V-240VAC | 80 | >0.95 | 24° | Alüminyum | 12 | \$46,50 |
| BD30-70231 | Shopline-PD | Trifaze | Siyah | 6500K | 40W | 3600Lm | 220V-240VAC | 80 | >0.95 | 24° | Alüminyum | 12 | \$46,50 |



Opsiyonlar
 .Tridonic Led+Tridonic Driver +\$12,50
 .Philips Led+Philips Driver +\$12,50

Fiyat
 +\$12,50
 +\$12,50



* Yukarıda belirtilen teknik bilgiler tolerans \pm 10 olabilir. Son güncellenen bilgiler için lütfen www.braytron.com web sitesini ziyaret edin.



Özellikleri

- Kolay & hızlı montaj
- Uzun ömürlü ve verimli
- Direkt aydınlatma
- Göz koruma özelliği
- Akıllı tasarım sayesinde kolay montaj
- Alüminyum döküm gövde
- Opsiyonel dim driver
- Dahili driverli
- Tavan kullanımına uygundur

Uygulamalar

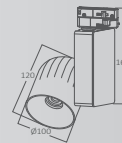
- Mağazalarda
- Ofislerde
- Otellerde
- Sergi salonlarında
- Kafe & restoranlarda
- Yaşam alanlarında



A+ **YERLİ ÜRETİM** Powered by **SAMSUNG LED**
LED **20.000 SAAT** **2 YIL GARANTİ** **Monofaze**

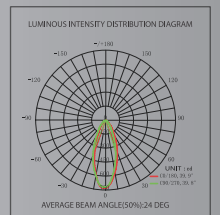
| MODEL NO | TİP | SOKET TİPİ | GÖVDE RENGİ | KELVİN | WATT | LÜMEN | VOLTAJ | CRI | P.F. | AÇI | MATERYAL | KOLİ ADEDİ | FİYAT |
|------------|-------------|------------|-------------|--------|------|--------|-------------|-----|-------|-----|-----------|------------|---------|
| BD30-00400 | Shopline-PF | Monofaze | Beyaz | 3000K | 30W | 2660Lm | 220V-240VAC | 80 | >0.95 | 24° | Alüminyum | 12 | \$40,00 |
| BD30-00410 | Shopline-PF | Monofaze | Beyaz | 4000K | 30W | 2660Lm | 220V-240VAC | 80 | >0.95 | 24° | Alüminyum | 12 | \$40,00 |
| BD30-00420 | Shopline-PF | Monofaze | Beyaz | 5000K | 30W | 2660Lm | 220V-240VAC | 80 | >0.95 | 24° | Alüminyum | 12 | \$40,00 |
| BD30-00430 | Shopline-PF | Monofaze | Beyaz | 6500K | 30W | 2660Lm | 220V-240VAC | 80 | >0.95 | 24° | Alüminyum | 12 | \$40,00 |
| BD30-00401 | Shopline-PF | Monofaze | Siyah | 3000K | 30W | 2660Lm | 220V-240VAC | 80 | >0.95 | 24° | Alüminyum | 12 | \$40,00 |
| BD30-00411 | Shopline-PF | Monofaze | Siyah | 4000K | 30W | 2660Lm | 220V-240VAC | 80 | >0.95 | 24° | Alüminyum | 12 | \$40,00 |
| BD30-00421 | Shopline-PF | Monofaze | Siyah | 5000K | 30W | 2660Lm | 220V-240VAC | 80 | >0.95 | 24° | Alüminyum | 12 | \$40,00 |
| BD30-00431 | Shopline-PF | Monofaze | Siyah | 6500K | 30W | 2660Lm | 220V-240VAC | 80 | >0.95 | 24° | Alüminyum | 12 | \$40,00 |

LED
 This luminaire contains built-in LED lamps.
 The lamps cannot be changed in the luminaire.
 BRAYTRON 874/2012



Opsiyonlar
 .Tridonic Led+Tridonic Driver +\$12,50
 .Philips Led+Philips Driver +\$12,50

Fiyat



CE EAC **LVD** **EMC** **RoHS** **Hg 0.0mg** **IP 20** **Max. Dimmer** **Max. 25,000** **-20°C** **+40°C**

* Yukarıda belirtilen teknik bilgiler tolerans ±%10 olabilir. Son güncellenen bilgiler için lütfen www.braytron.com web sitesini ziyaret edin.

Özellikleri

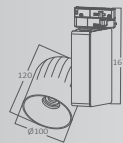
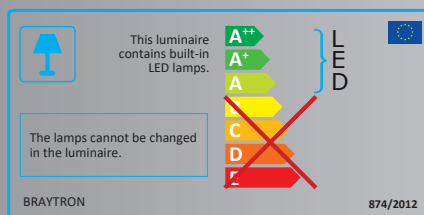
- Kolay & hızlı montaj
- Uzun ömürlü ve verimli
- Direkt aydınlatma
- Göz koruma özelliği
- Akıllı tasarım sayesinde kolay montaj
- Alüminyum döküm gövde
- Opsiyonel dim driver
- Dahili driverli
- Tavan kullanımına uygundur

Uygulamalar

- Mağazalarda
- Ofislerde
- Otellerde
- Sergi salonlarında
- Kafe & restoranlarda
- Yaşam alanlarında

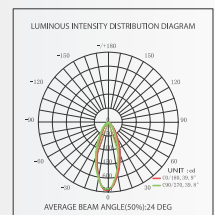


| MODEL NO | TİP | SOKET TİPİ | GÖVDE RENGİ | KELVİN | WATT | LÜMEN | VOLTAJ | CRI | P.F. | AÇI | MATERYAL | KOLİ ADEDİ | FİYAT |
|------------|-------------|------------|-------------|--------|------|--------|-------------|-----|-------|-----|-----------|------------|---------|
| BD30-50400 | Shopline-PF | Trifaze | Beyaz | 3000K | 30W | 2660Lm | 220V-240VAC | 80 | >0.95 | 24° | Alüminyum | 12 | \$45,00 |
| BD30-50410 | Shopline-PF | Trifaze | Beyaz | 4000K | 30W | 2660Lm | 220V-240VAC | 80 | >0.95 | 24° | Alüminyum | 12 | \$45,00 |
| BD30-50420 | Shopline-PF | Trifaze | Beyaz | 5000K | 30W | 2660Lm | 220V-240VAC | 80 | >0.95 | 24° | Alüminyum | 12 | \$45,00 |
| BD30-50430 | Shopline-PF | Trifaze | Beyaz | 6500K | 30W | 2660Lm | 220V-240VAC | 80 | >0.95 | 24° | Alüminyum | 12 | \$45,00 |
| BD30-50401 | Shopline-PF | Trifaze | Siyah | 3000K | 30W | 2660Lm | 220V-240VAC | 80 | >0.95 | 24° | Alüminyum | 12 | \$45,00 |
| BD30-50411 | Shopline-PF | Trifaze | Siyah | 4000K | 30W | 2660Lm | 220V-240VAC | 80 | >0.95 | 24° | Alüminyum | 12 | \$45,00 |
| BD30-50421 | Shopline-PF | Trifaze | Siyah | 5000K | 30W | 2660Lm | 220V-240VAC | 80 | >0.95 | 24° | Alüminyum | 12 | \$45,00 |
| BD30-50431 | Shopline-PF | Trifaze | Siyah | 6500K | 30W | 2660Lm | 220V-240VAC | 80 | >0.95 | 24° | Alüminyum | 12 | \$45,00 |



Opsiyonlar
 .Tridonic Led+Tridonic Driver
 .Philips Led+Philips Driver

Fiyat
 +\$12,50
 +\$12,50



* Yukarıda belirtilen teknik bilgiler tolerans \pm 10 olabilir. Son güncellenen bilgiler için lütfen www.braytron.com web sitesini ziyaret edin.



Özellikleri

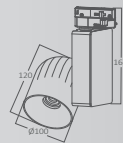
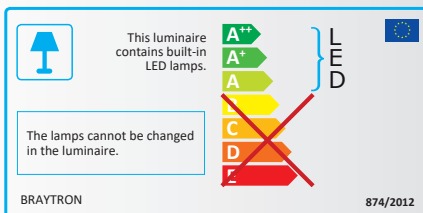
- Kolay & hızlı montaj
- Uzun ömürlü ve verimli
- Direkt aydınlatma
- Göz koruma özelliği
- Akıllı tasarım sayesinde kolay montaj
- Alüminyum döküm gövde
- Opsiyonel dim driver
- Dahili driverli
- Tavan kullanımına uygundur

Uygulamalar

- Mağazalarda
- Ofislerde
- Otellerde
- Sergi salonlarında
- Kafe & restoranlarda
- Yaşam alanlarında



| MODEL NO | TİP | SOKET TİPİ | GÖVDE RENGİ | KELVİN | WATT | LÜMEN | VOLTAJ | CRI | P.F. | AÇI | MATERYAL | KOLİ ADEDİ | FİYAT |
|------------|-------------|------------|-------------|--------|------|--------|-------------|-----|-------|-----|-----------|------------|---------|
| BD30-20400 | Shopline-PF | Monofaze | Beyaz | 3000K | 40W | 3600Lm | 220V-240VAC | 80 | >0.95 | 24° | Alüminyum | 12 | \$41,50 |
| BD30-20410 | Shopline-PF | Monofaze | Beyaz | 4000K | 40W | 3600Lm | 220V-240VAC | 80 | >0.95 | 24° | Alüminyum | 12 | \$41,50 |
| BD30-20420 | Shopline-PF | Monofaze | Beyaz | 5000K | 40W | 3600Lm | 220V-240VAC | 80 | >0.95 | 24° | Alüminyum | 12 | \$41,50 |
| BD30-20430 | Shopline-PF | Monofaze | Beyaz | 6500K | 40W | 3600Lm | 220V-240VAC | 80 | >0.95 | 24° | Alüminyum | 12 | \$41,50 |
| BD30-20401 | Shopline-PF | Monofaze | Siyah | 3000K | 40W | 3600Lm | 220V-240VAC | 80 | >0.95 | 24° | Alüminyum | 12 | \$41,50 |
| BD30-20411 | Shopline-PF | Monofaze | Siyah | 4000K | 40W | 3600Lm | 220V-240VAC | 80 | >0.95 | 24° | Alüminyum | 12 | \$41,50 |
| BD30-20421 | Shopline-PF | Monofaze | Siyah | 5000K | 40W | 3600Lm | 220V-240VAC | 80 | >0.95 | 24° | Alüminyum | 12 | \$41,50 |
| BD30-20431 | Shopline-PF | Monofaze | Siyah | 6500K | 40W | 3600Lm | 220V-240VAC | 80 | >0.95 | 24° | Alüminyum | 12 | \$41,50 |

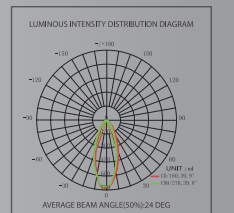


Opsiyonlar

- .Tridonic Led+Tridonic Driver +\$12,50
- .Philips Led+Philips Driver +\$12,50

Fiyat

- +\$12,50
- +\$12,50



* Yukarıda belirtilen teknik bilgiler tolerans ±%10 olabilir. Son güncellenen bilgiler için lütfen www.braytron.com web sitesini ziyaret edin.

Özellikleri

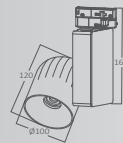
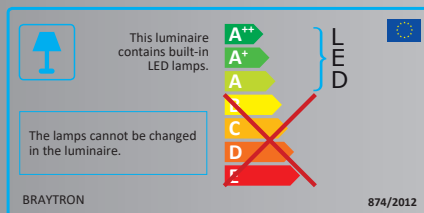
- Kolay & hızlı montaj
- Uzun ömürlü ve verimli
- Direkt aydınlatma
- Göz koruma özelliği
- Akıllı tasarım sayesinde kolay montaj
- Alüminyum döküm gövde
- Opsiyonel dim driver
- Dahili driverli
- Tavan kullanımına uygundur

Uygulamalar

- Mağazalarda
- Ofislerde
- Otellerde
- Sergi salonlarında
- Kafe & restoranlarda
- Yaşam alanlarında

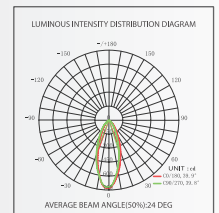


| MODEL NO | TİP | SOKET TİPİ | GÖVDE RENGİ | KELVİN | WATT | LÜMEN | VOLTAJ | CRI | P.F. | AÇI | MATERYAL | KOLİ ADEDİ | FİYAT |
|------------|-------------|------------|-------------|--------|------|--------|-------------|-----|-------|-----|-----------|------------|---------|
| BD30-70400 | Shopline-PF | Trifaze | Beyaz | 3000K | 40W | 3600Lm | 220V-240VAC | 80 | >0.95 | 24° | Alüminyum | 12 | \$47,50 |
| BD30-70410 | Shopline-PF | Trifaze | Beyaz | 4000K | 40W | 3600Lm | 220V-240VAC | 80 | >0.95 | 24° | Alüminyum | 12 | \$47,50 |
| BD30-70420 | Shopline-PF | Trifaze | Beyaz | 5000K | 40W | 3600Lm | 220V-240VAC | 80 | >0.95 | 24° | Alüminyum | 12 | \$47,50 |
| BD30-70430 | Shopline-PF | Trifaze | Beyaz | 6500K | 40W | 3600Lm | 220V-240VAC | 80 | >0.95 | 24° | Alüminyum | 12 | \$47,50 |
| BD30-70401 | Shopline-PF | Trifaze | Siyah | 3000K | 40W | 3600Lm | 220V-240VAC | 80 | >0.95 | 24° | Alüminyum | 12 | \$47,50 |
| BD30-70411 | Shopline-PF | Trifaze | Siyah | 4000K | 40W | 3600Lm | 220V-240VAC | 80 | >0.95 | 24° | Alüminyum | 12 | \$47,50 |
| BD30-70421 | Shopline-PF | Trifaze | Siyah | 5000K | 40W | 3600Lm | 220V-240VAC | 80 | >0.95 | 24° | Alüminyum | 12 | \$47,50 |
| BD30-70431 | Shopline-PF | Trifaze | Siyah | 6500K | 40W | 3600Lm | 220V-240VAC | 80 | >0.95 | 24° | Alüminyum | 12 | \$47,50 |



Opsiyonlar
 .Tridonic Led+Tridonic Driver **+\$12,50**
 .Philips Led+Philips Driver **+\$12,50**

Fiyat



* Yukarıda belirtilen teknik bilgiler tolerans \pm 10 olabilir. Son güncellenen bilgiler için lütfen www.braytron.com web sitesini ziyaret edin.



Özellikleri

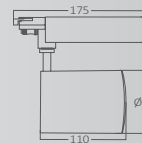
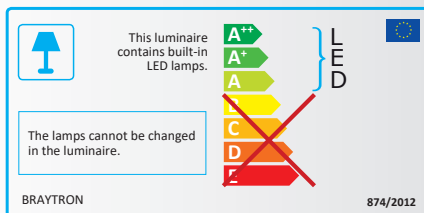
- Kolay & hızlı montaj
- Uzun ömürlü ve verimli
- Direkt aydınlatma
- Göz koruma özelliği
- Akıllı tasarım sayesinde kolay montaj
- Alüminyum döküm gövde
- Opsiyonel dim driver
- Dahili driverli
- Tavan kullanımına uygundur

Uygulamalar

- Mağazalarda
- Ofislerde
- Otellerde
- Sergi salonlarında
- Kafe & restoranlarda
- Yaşam alanlarında

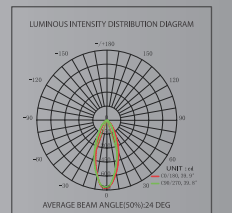


| MODEL NO | TİP | SOKET TİPİ | GÖVDE RENGİ | KELVİN | WATT | LÜMEN | VOLTAJ | CRI | P.F. | AÇI | MATERYAL | KOLİ ADEDİ | FİYAT |
|------------|-------------|------------|-------------|--------|------|--------|-------------|-----|-------|-----|-----------|------------|---------|
| BD30-01300 | Shopline-PM | Monofaze | Beyaz | 3000K | 30W | 2660Lm | 220V-240VAC | 80 | >0.95 | 24° | Alüminyum | 12 | \$38,00 |
| BD30-01310 | Shopline-PM | Monofaze | Beyaz | 4000K | 30W | 2660Lm | 220V-240VAC | 80 | >0.95 | 24° | Alüminyum | 12 | \$38,00 |
| BD30-01320 | Shopline-PM | Monofaze | Beyaz | 5000K | 30W | 2660Lm | 220V-240VAC | 80 | >0.95 | 24° | Alüminyum | 12 | \$38,00 |
| BD30-01330 | Shopline-PM | Monofaze | Beyaz | 6500K | 30W | 2660Lm | 220V-240VAC | 80 | >0.95 | 24° | Alüminyum | 12 | \$38,00 |
| BD30-01301 | Shopline-PM | Monofaze | Siyah | 3000K | 30W | 2660Lm | 220V-240VAC | 80 | >0.95 | 24° | Alüminyum | 12 | \$38,00 |
| BD30-01311 | Shopline-PM | Monofaze | Siyah | 4000K | 30W | 2660Lm | 220V-240VAC | 80 | >0.95 | 24° | Alüminyum | 12 | \$38,00 |
| BD30-01321 | Shopline-PM | Monofaze | Siyah | 5000K | 30W | 2660Lm | 220V-240VAC | 80 | >0.95 | 24° | Alüminyum | 12 | \$38,00 |
| BD30-01331 | Shopline-PM | Monofaze | Siyah | 6500K | 30W | 2660Lm | 220V-240VAC | 80 | >0.95 | 24° | Alüminyum | 12 | \$38,00 |



Opsiyonlar
 .Tridonic Led+.Tridonic Driver +\$12,50
 .Philips Led+.Philips Driver +\$12,50

Fiyat
 +\$12,50



* Yukarıda belirtilen teknik bilgiler tolerans ±%10 olabilir. Son güncellenen bilgiler için lütfen www.braytron.com web sitesini ziyaret edin.

Özellikleri

- Kolay & hızlı montaj
- Uzun ömürlü ve verimli
- Direkt aydınlatma
- Göz koruma özelliği
- Akıllı tasarım sayesinde kolay montaj
- Alüminyum döküm gövde
- Opsiyonel dim driver
- Dahili driverli
- Tavan kullanımına uygundur

Uygulamalar

- Mağazalarda
- Ofislerde
- Otellerde
- Sergi salonlarında
- Kafe & restoranlarda
- Yaşam alanlarında



A+

YERLİ ÜRETİM

Powered by
SAMSUNG LED

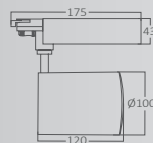
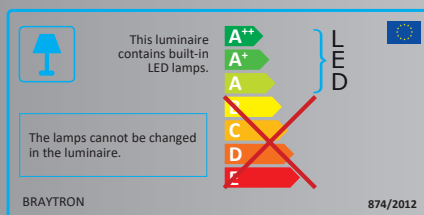
LED

20.000 SAAT

2 YIL GARANTİ

Monofaze

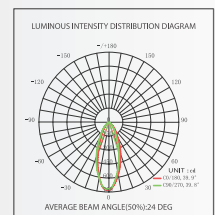
| MODEL NO | TİP | SOKET TİPİ | GÖVDE RENGİ | KELVİN | WATT | LÜMEN | VOLTAJ | CRI | P.F. | AÇI | MATERYAL | KOLİ ADEDİ | FİYAT |
|------------|--------------|------------|-------------|--------|------|--------|-------------|-----|-------|-----|-----------|------------|---------|
| BD30-21300 | Shoptline-PM | Monofaze | Beyaz | 3000K | 40W | 3600Lm | 220V-240VAC | 80 | >0.95 | 24° | Alüminyum | 12 | \$43,00 |
| BD30-21310 | Shoptline-PM | Monofaze | Beyaz | 4000K | 40W | 3600Lm | 220V-240VAC | 80 | >0.95 | 24° | Alüminyum | 12 | \$43,00 |
| BD30-21320 | Shoptline-PM | Monofaze | Beyaz | 5000K | 40W | 3600Lm | 220V-240VAC | 80 | >0.95 | 24° | Alüminyum | 12 | \$43,00 |
| BD30-21330 | Shoptline-PM | Monofaze | Beyaz | 6500K | 40W | 3600Lm | 220V-240VAC | 80 | >0.95 | 24° | Alüminyum | 12 | \$43,00 |
| BD30-21301 | Shoptline-PM | Monofaze | Siyah | 3000K | 40W | 3600Lm | 220V-240VAC | 80 | >0.95 | 24° | Alüminyum | 12 | \$43,00 |
| BD30-21311 | Shoptline-PM | Monofaze | Siyah | 4000K | 40W | 3600Lm | 220V-240VAC | 80 | >0.95 | 24° | Alüminyum | 12 | \$43,00 |
| BD30-21321 | Shoptline-PM | Monofaze | Siyah | 5000K | 40W | 3600Lm | 220V-240VAC | 80 | >0.95 | 24° | Alüminyum | 12 | \$43,00 |
| BD30-21331 | Shoptline-PM | Monofaze | Siyah | 6500K | 40W | 3600Lm | 220V-240VAC | 80 | >0.95 | 24° | Alüminyum | 12 | \$43,00 |



Opsiyonlar

.Tridonic Led+.Tridonic Driver +\$12,50
.Philips Led+.Philips Driver +\$12,50

Fiyat



* Yukarıda belirtilen teknik bilgiler tolerans \pm 10 olabilir. Son güncellenen bilgiler için lütfen www.braytron.com web sitesini ziyaret edin.



Özellikleri

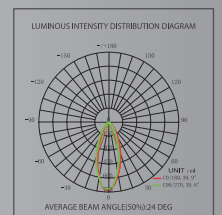
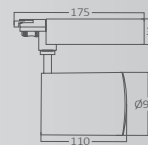
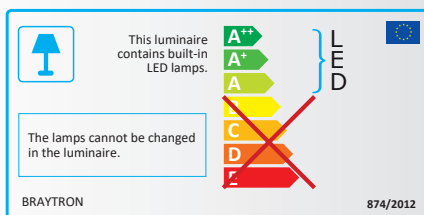
- Kolay & hızlı montaj
- Uzun ömürlü ve verimli
- Direkt aydınlatma
- Göz koruma özelliği
- Akıllı tasarım sayesinde kolay montaj
- Alüminyum döküm gövde
- Opsiyonel dim driver
- Dahili driverli
- Tavan kullanımına uygundur

Uygulamalar

- Mağazalarda
- Ofislerde
- Otellerde
- Sergi salonlarında
- Kafe & restoranlarda
- Yaşam alanlarında



| MODEL NO | TİP | SOKET TİPİ | GÖVDE RENGİ | KELVİN | WATT | LÜMEN | VOLTAJ | CRI | P.F. | AÇI | MATERYAL | KOLİ ADEDİ | FİYAT |
|------------|-------------|------------|-------------|--------|------|--------|-------------|-----|-------|-----|-----------|------------|---------|
| BD30-02000 | Shopline-PT | Monofaze | Beyaz | 3000K | 30W | 2660Lm | 220V-240VAC | 80 | >0.95 | 24° | Alüminyum | 12 | \$38,00 |
| BD30-02010 | Shopline-PT | Monofaze | Beyaz | 4000K | 30W | 2660Lm | 220V-240VAC | 80 | >0.95 | 24° | Alüminyum | 12 | \$38,00 |
| BD30-02020 | Shopline-PT | Monofaze | Beyaz | 5000K | 30W | 2660Lm | 220V-240VAC | 80 | >0.95 | 24° | Alüminyum | 12 | \$38,00 |
| BD30-02030 | Shopline-PT | Monofaze | Beyaz | 6500K | 30W | 2660Lm | 220V-240VAC | 80 | >0.95 | 24° | Alüminyum | 12 | \$38,00 |
| BD30-02001 | Shopline-PT | Monofaze | Siyah | 3000K | 30W | 2660Lm | 220V-240VAC | 80 | >0.95 | 24° | Alüminyum | 12 | \$38,00 |
| BD30-02011 | Shopline-PT | Monofaze | Siyah | 4000K | 30W | 2660Lm | 220V-240VAC | 80 | >0.95 | 24° | Alüminyum | 12 | \$38,00 |
| BD30-02021 | Shopline-PT | Monofaze | Siyah | 5000K | 30W | 2660Lm | 220V-240VAC | 80 | >0.95 | 24° | Alüminyum | 12 | \$38,00 |
| BD30-02031 | Shopline-PT | Monofaze | Siyah | 6500K | 30W | 2660Lm | 220V-240VAC | 80 | >0.95 | 24° | Alüminyum | 12 | \$38,00 |



* Yukarıda belirtilen teknik bilgiler tolerans \pm 10 olabilir. Son güncellenen bilgiler için lütfen www.braytron.com web sitesini ziyaret edin.

Özellikleri

- Kolay & hızlı montaj
- Uzun ömürlü ve verimli
- Direkt aydınlatma
- Göz koruma özelliği
- Akıllı tasarım sayesinde kolay montaj
- Alüminyum döküm gövde
- Opsiyonel dim driver
- Dahili driverli
- Tavan kullanımına uygundur

Uygulamalar

- Mağazalarda
- Ofislerde
- Otellerde
- Sergi salonlarında
- Kafe & restoranlarda
- Yaşam alanlarında



A+

YERLİ ÜRETİM

LED

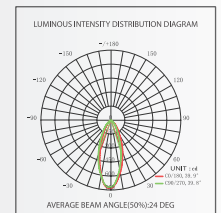
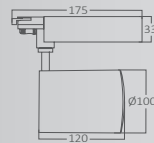
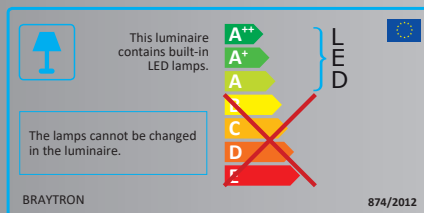
20.000 SAAT

3 YIL GARANTİ

Trifaze

Powered by
PHILIPS LED +
PHILIPS DRIVER

| MODEL NO | TİP | SOKET TİPİ | GÖVDE RENGİ | KELVİN | WATT | LÜMEN | VOLTAJ | CRI | P.F. | AÇI | MATERYAL | KOLİ ADEDİ | FİYAT |
|------------|-------------|------------|-------------|--------|------|--------|-------------|-----|-------|-----|-----------|------------|---------|
| BD30-52000 | Shopline-PT | Trifaze | Beyaz | 3000K | 30W | 2660Lm | 220V-240VAC | 80 | >0.95 | 24° | Alüminyum | 12 | \$67,00 |
| BD30-52010 | Shopline-PT | Trifaze | Beyaz | 4000K | 30W | 2660Lm | 220V-240VAC | 80 | >0.95 | 24° | Alüminyum | 12 | \$67,00 |
| BD30-52020 | Shopline-PT | Trifaze | Beyaz | 5000K | 30W | 2660Lm | 220V-240VAC | 80 | >0.95 | 24° | Alüminyum | 12 | \$67,00 |
| BD30-52030 | Shopline-PT | Trifaze | Beyaz | 6500K | 30W | 2660Lm | 220V-240VAC | 80 | >0.95 | 24° | Alüminyum | 12 | \$67,00 |
| BD30-52001 | Shopline-PT | Trifaze | Siyah | 3000K | 30W | 2660Lm | 220V-240VAC | 80 | >0.95 | 24° | Alüminyum | 12 | \$67,00 |
| BD30-52011 | Shopline-PT | Trifaze | Siyah | 4000K | 30W | 2660Lm | 220V-240VAC | 80 | >0.95 | 24° | Alüminyum | 12 | \$67,00 |
| BD30-52021 | Shopline-PT | Trifaze | Siyah | 5000K | 30W | 2660Lm | 220V-240VAC | 80 | >0.95 | 24° | Alüminyum | 12 | \$67,00 |
| BD30-52031 | Shopline-PT | Trifaze | Siyah | 6500K | 30W | 2660Lm | 220V-240VAC | 80 | >0.95 | 24° | Alüminyum | 12 | \$67,00 |



* Yukarıda belirtilen teknik bilgiler tolerans \pm 10 olabilir. Son güncellenen bilgiler için lütfen www.braytron.com web sitesini ziyaret edin.



Özellikleri

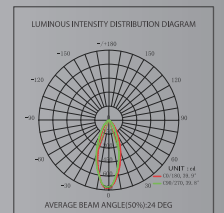
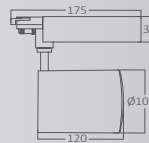
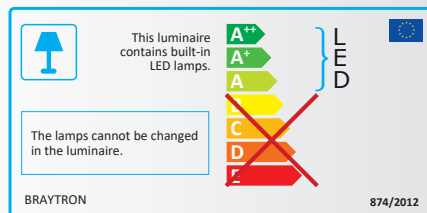
- Kolay & hızlı montaj
- Uzun ömürlü ve verimli
- Direkt aydınlatma
- Göz koruma özelliği
- Akıllı tasarım sayesinde kolay montaj
- Alüminyum döküm gövde
- Opsiyonel dim driver
- Dahili driverli
- Tavan kullanımına uygundur

Uygulamalar

- Mağazalarda
- Ofislerde
- Otellerde
- Sergi salonlarında
- Kafe & restoranlarda
- Yaşam alanlarında



| MODEL NO | TİP | SOKET TİPİ | GÖVDE RENGİ | KELVİN | WATT | LÜMEN | VOLTAJ | CRI | P.F. | AÇI | MATERYAL | KOLİ ADEDİ | FİYAT |
|------------|-------------|------------|-------------|--------|------|--------|-------------|-----|-------|-----|-----------|------------|---------|
| BD30-72000 | Shopline-PT | Trifaze | Beyaz | 3000K | 40W | 3600Lm | 220V-240VAC | 80 | >0.95 | 24° | Alüminyum | 12 | \$71,00 |
| BD30-72010 | Shopline-PT | Trifaze | Beyaz | 4000K | 40W | 3600Lm | 220V-240VAC | 80 | >0.95 | 24° | Alüminyum | 12 | \$71,00 |
| BD30-72020 | Shopline-PT | Trifaze | Beyaz | 5000K | 40W | 3600Lm | 220V-240VAC | 80 | >0.95 | 24° | Alüminyum | 12 | \$71,00 |
| BD30-72030 | Shopline-PT | Trifaze | Beyaz | 6500K | 40W | 3600Lm | 220V-240VAC | 80 | >0.95 | 24° | Alüminyum | 12 | \$71,00 |
| BD30-72001 | Shopline-PT | Trifaze | Siyah | 3000K | 40W | 3600Lm | 220V-240VAC | 80 | >0.95 | 24° | Alüminyum | 12 | \$71,00 |
| BD30-72011 | Shopline-PT | Trifaze | Siyah | 4000K | 40W | 3600Lm | 220V-240VAC | 80 | >0.95 | 24° | Alüminyum | 12 | \$71,00 |
| BD30-72021 | Shopline-PT | Trifaze | Siyah | 5000K | 40W | 3600Lm | 220V-240VAC | 80 | >0.95 | 24° | Alüminyum | 12 | \$71,00 |
| BD30-72031 | Shopline-PT | Trifaze | Siyah | 6500K | 40W | 3600Lm | 220V-240VAC | 80 | >0.95 | 24° | Alüminyum | 12 | \$71,00 |



* Yukarıda belirtilen teknik bilgiler tolerans \pm %10 olabilir. Son güncellenen bilgiler için lütfen www.braytron.com web sitesini ziyaret edin.

Özellikleri

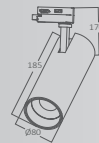
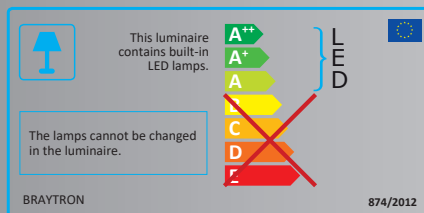
- Kolay & hızlı montaj
- Uzun ömürlü ve verimli
- Direkt aydınlatma
- Göz koruma özelliği
- Akıllı tasarım sayesinde kolay montaj
- Alüminyum döküm gövde
- Opsiyonel dim driver
- Dahili driverli
- Tavan kullanımına uygundur

Uygulamalar

- Mağazalarda
- Ofislerde
- Otellerde
- Sergi salonlarında
- Kafe & restoranlarda
- Yaşam alanlarında

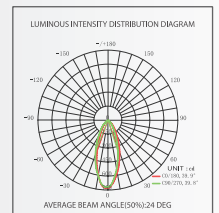


| MODEL NO | TİP | SOKET TİPİ | GÖVDE RENGİ | KELVİN | WATT | LÜMEN | VOLTAJ | CRI | P.F. | AÇI | MATERYAL | KOLİ ADEDİ | FİYAT |
|------------|-------------|------------|-------------|--------|------|--------|-------------|-----|-------|-----|-----------|------------|---------|
| BD30-01600 | Shopline-PB | Monofaze | Beyaz | 3000K | 30W | 2660Lm | 220V-240VAC | 80 | >0.95 | 24° | Alüminyum | 20 | \$39,00 |
| BD30-01610 | Shopline-PB | Monofaze | Beyaz | 4000K | 30W | 2660Lm | 220V-240VAC | 80 | >0.95 | 24° | Alüminyum | 20 | \$39,00 |
| BD30-01620 | Shopline-PB | Monofaze | Beyaz | 5000K | 30W | 2660Lm | 220V-240VAC | 80 | >0.95 | 24° | Alüminyum | 20 | \$39,00 |
| BD30-01630 | Shopline-PB | Monofaze | Beyaz | 6500K | 30W | 2660Lm | 220V-240VAC | 80 | >0.95 | 24° | Alüminyum | 20 | \$39,00 |
| BD30-01601 | Shopline-PB | Monofaze | Siyah | 3000K | 30W | 2660Lm | 220V-240VAC | 80 | >0.95 | 24° | Alüminyum | 20 | \$39,00 |
| BD30-01611 | Shopline-PB | Monofaze | Siyah | 4000K | 30W | 2660Lm | 220V-240VAC | 80 | >0.95 | 24° | Alüminyum | 20 | \$39,00 |
| BD30-01621 | Shopline-PB | Monofaze | Siyah | 5000K | 30W | 2660Lm | 220V-240VAC | 80 | >0.95 | 24° | Alüminyum | 20 | \$39,00 |
| BD30-01631 | Shopline-PB | Monofaze | Siyah | 6500K | 30W | 2660Lm | 220V-240VAC | 80 | >0.95 | 24° | Alüminyum | 20 | \$39,00 |



Opsiyonlar
 .Tridonic Led+Tridonic Driver **+\$12,50**
 .Philips Led+Philips Driver **+\$12,50**

Fiyat



* Yukarıda belirtilen teknik bilgiler tolerans \pm 10 olabilir. Son güncellenen bilgiler için lütfen www.braytron.com web sitesini ziyaret edin.



Özellikleri

- Kolay & hızlı montaj
- Uzun ömürlü ve verimli
- Direkt aydınlatma
- Göz koruma özelliği
- Akıllı tasarım sayesinde kolay montaj
- Alüminyum döküm gövde
- Opsiyonel dim driver
- Dahili driverli
- Tavan kullanımına uygundur

Uygulamalar

- Mağazalarda
- Ofislerde
- Otellerde
- Sergi salonlarında
- Kafe & restoranlarda
- Yaşam alanlarında



| MODEL NO | TİP | SOKET TİPİ | GÖVDE RENGİ | KELVİN | WATT | LÜMEN | VOLTAJ | CRI | P.F. | AÇI | MATERYAL | KOLİ ADEDİ | FİYAT |
|------------|-------------|------------|-------------|--------|------|--------|-------------|-----|-------|-----|-----------|------------|---------|
| BD30-51600 | Shopline-PB | Trifaze | Beyaz | 3000K | 30W | 2660Lm | 220V-240VAC | 80 | >0.95 | 24° | Alüminyum | 20 | \$44,50 |
| BD30-51610 | Shopline-PB | Trifaze | Beyaz | 4000K | 30W | 2660Lm | 220V-240VAC | 80 | >0.95 | 24° | Alüminyum | 20 | \$44,50 |
| BD30-51620 | Shopline-PB | Trifaze | Beyaz | 5000K | 30W | 2660Lm | 220V-240VAC | 80 | >0.95 | 24° | Alüminyum | 20 | \$44,50 |
| BD30-51630 | Shopline-PB | Trifaze | Beyaz | 6500K | 30W | 2660Lm | 220V-240VAC | 80 | >0.95 | 24° | Alüminyum | 20 | \$44,50 |
| BD30-51601 | Shopline-PB | Trifaze | Siyah | 3000K | 30W | 2660Lm | 220V-240VAC | 80 | >0.95 | 24° | Alüminyum | 20 | \$44,50 |
| BD30-51611 | Shopline-PB | Trifaze | Siyah | 4000K | 30W | 2660Lm | 220V-240VAC | 80 | >0.95 | 24° | Alüminyum | 20 | \$44,50 |
| BD30-51621 | Shopline-PB | Trifaze | Siyah | 5000K | 30W | 2660Lm | 220V-240VAC | 80 | >0.95 | 24° | Alüminyum | 20 | \$44,50 |
| BD30-51631 | Shopline-PB | Trifaze | Siyah | 6500K | 30W | 2660Lm | 220V-240VAC | 80 | >0.95 | 24° | Alüminyum | 20 | \$44,50 |

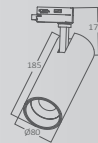
This luminaire contains built-in LED lamps.

The lamps cannot be changed in the luminaire.

LED

A+, A, A-, C, D, E

BRAYTRON 874/2012

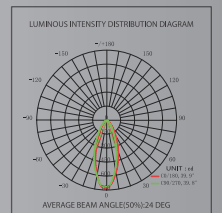


Opsiyonlar

.Tridonic Led+.Tridonic Driver +\$12,50

.Philips Led+.Philips Driver +\$12,50

Fiyat



* Yukarıda belirtilen teknik bilgiler tolerans \pm 10 olabilir. Son güncellenen bilgiler için lütfen www.braytron.com web sitesini ziyaret edin.

Özellikleri

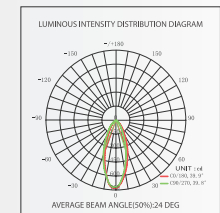
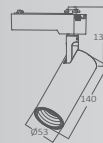
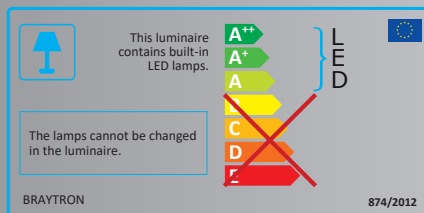
- Kolay & hızlı montaj
- Uzun ömürlü ve verimli
- Direkt aydınlatma
- Göz koruma özelliği
- Akıllı tasarım sayesinde kolay montaj
- Alüminyum döküm gövde
- Opsiyonel dim driver
- Dahili driverli
- Tavan kullanımına uygundur

Uygulamalar

- Mağazalarda
- Ofislerde
- Otellerde
- Sergi salonlarında
- Kafe & restoranlarda
- Yaşam alanlarında



| MODEL NO | TİP | SOKET TİPİ | GÖVDE RENGİ | KELVİN | WATT | LÜMEN | VOLTAJ | CRI | P.F. | AÇI | MATERYAL | KOLİ ADEDİ | FİYAT |
|------------|-------------|------------|-------------|--------|------|--------|-------------|-----|-------|-----|-----------|------------|---------|
| BD30-01000 | Shopline-PR | Monofaze | Beyaz | 3000K | 15W | 1180Lm | 220V-240VAC | 80 | >0.55 | 24° | Alüminyum | 20 | \$26,50 |
| BD30-01010 | Shopline-PR | Monofaze | Beyaz | 4000K | 15W | 1180Lm | 220V-240VAC | 80 | >0.55 | 24° | Alüminyum | 20 | \$26,50 |
| BD30-01020 | Shopline-PR | Monofaze | Beyaz | 5000K | 15W | 1180Lm | 220V-240VAC | 80 | >0.55 | 24° | Alüminyum | 20 | \$26,50 |
| BD30-01030 | Shopline-PR | Monofaze | Beyaz | 6500K | 15W | 1180Lm | 220V-240VAC | 80 | >0.55 | 24° | Alüminyum | 20 | \$26,50 |
| BD30-01001 | Shopline-PR | Monofaze | Siyah | 3000K | 15W | 1180Lm | 220V-240VAC | 80 | >0.55 | 24° | Alüminyum | 20 | \$26,50 |
| BD30-01011 | Shopline-PR | Monofaze | Siyah | 4000K | 15W | 1180Lm | 220V-240VAC | 80 | >0.55 | 24° | Alüminyum | 20 | \$26,50 |
| BD30-01021 | Shopline-PR | Monofaze | Siyah | 5000K | 15W | 1180Lm | 220V-240VAC | 80 | >0.55 | 24° | Alüminyum | 20 | \$26,50 |
| BD30-01031 | Shopline-PR | Monofaze | Siyah | 6500K | 15W | 1180Lm | 220V-240VAC | 80 | >0.55 | 24° | Alüminyum | 20 | \$26,50 |



* Yukarıda belirtilen teknik bilgiler tolerans \pm 10 olabilir. Son güncellenen bilgiler için lütfen www.braytron.com web sitesini ziyaret edin.



Özellikleri

- Kolay & hızlı montaj
- Uzun ömürlü ve verimli
- Direkt aydınlatma
- Göz koruma özelliği
- Akıllı tasarım sayesinde kolay montaj
- Alüminyum döküm gövde
- Opsiyonel dim driver
- Dahili driverli
- Tavan kullanımına uygundur


Uygulamalar

- Mağazalarda
- Ofislerde
- Otellerde
- Sergi salonlarında
- Kafe & restoranlarda
- Yaşam alanlarında



A+ **YERLİ ÜRETİM** Powered by **SAMSUNG LED**
LED **20.000 SAAT** **2 YIL GARANTİ** **Monofaze**

| MODEL NO | TİP | SOKET TİPİ | GÖVDE RENGİ | KELVİN | WATT | LÜMEN | VOLTAJ | CRI | P.F. | AÇI | MATERYAL | KOLİ ADEDİ | FİYAT |
|------------|-------------|------------|-------------|--------|------|--------|-------------|-----|-------|-----|-----------|------------|---------|
| BD30-01400 | Shopline-PB | Monofaze | Beyaz | 3000K | 15W | 1180Lm | 220V-240VAC | 80 | >0.55 | 24° | Alüminyum | 20 | \$26,00 |
| BD30-01410 | Shopline-PB | Monofaze | Beyaz | 4000K | 15W | 1180Lm | 220V-240VAC | 80 | >0.55 | 24° | Alüminyum | 20 | \$26,00 |
| BD30-01420 | Shopline-PB | Monofaze | Beyaz | 5000K | 15W | 1180Lm | 220V-240VAC | 80 | >0.55 | 24° | Alüminyum | 20 | \$26,00 |
| BD30-01430 | Shopline-PB | Monofaze | Beyaz | 6500K | 15W | 1180Lm | 220V-240VAC | 80 | >0.55 | 24° | Alüminyum | 20 | \$26,00 |
| BD30-01401 | Shopline-PB | Monofaze | Siyah | 3000K | 15W | 1180Lm | 220V-240VAC | 80 | >0.55 | 24° | Alüminyum | 20 | \$26,00 |
| BD30-01411 | Shopline-PB | Monofaze | Siyah | 4000K | 15W | 1180Lm | 220V-240VAC | 80 | >0.55 | 24° | Alüminyum | 20 | \$26,00 |
| BD30-01421 | Shopline-PB | Monofaze | Siyah | 5000K | 15W | 1180Lm | 220V-240VAC | 80 | >0.55 | 24° | Alüminyum | 20 | \$26,00 |
| BD30-01431 | Shopline-PB | Monofaze | Siyah | 6500K | 15W | 1180Lm | 220V-240VAC | 80 | >0.55 | 24° | Alüminyum | 20 | \$26,00 |

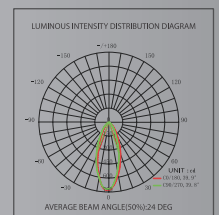
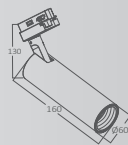
 This luminaire contains built-in LED lamps.

The lamps cannot be changed in the luminaire.

LED

A+
A+
A
C
D
E

BRAYTRON 874/2012



* Yukarıda belirtilen teknik bilgiler tolerans ±%10 olabilir. Son güncellenen bilgiler için lütfen www.braytron.com web sitesini ziyaret edin.

Özellikleri

- Kolay & hızlı montaj
- Uzun ömürlü ve verimli
- Direkt aydınlatma
- Göz koruma özelliği
- Akıllı tasarım sayesinde kolay montaj
- Alüminyum döküm gövde
- Opsiyonel dim driver
- Dahili driverli
- Tavan kullanımına uygundur

Uygulamalar

- Mağazalarda
- Ofislerde
- Otellerde
- Sergi salonlarında
- Kafe & restoranlarda
- Yaşam alanlarında



2 YIL GARANTİ Monofaze



| MODEL NO | TİP | SOKET TİPİ | DUY TİPİ | GÖVDE RENGİ | MAX. WATT | VOLTAJ | AÇI | MATERYAL | KOLİ ADEDİ | FİYAT |
|------------|-----------|------------|----------|-------------|-----------|-------------|-----|-----------|------------|---------|
| BH04-00600 | Beta-TR-2 | Monofaze | GU10 | Beyaz | 35W | 220V-240VAC | / | Alüminyum | 20 | \$13,50 |
| BH04-00601 | Beta-TR-2 | Monofaze | GU10 | Siyah | 35W | 220V-240VAC | / | Alüminyum | 20 | \$13,50 |
| BH04-50600 | Beta-TR-2 | Trifaze | GU10 | Beyaz | 35W | 220V-240VAC | / | Alüminyum | 20 | \$18,50 |
| BH04-50601 | Beta-TR-2 | Trifaze | GU10 | Siyah | 35W | 220V-240VAC | / | Alüminyum | 20 | \$18,50 |

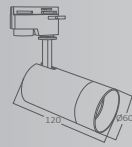
This luminaire contains built-in LED lamps and has sockets for bulbs of the energy classes:

The LED lamps cannot be changed in the luminaire.

LED

A++
A+
A
B
C
D
E

BRAYTRON 874/2012



* Yukarıda belirtilen teknik bilgiler tolerans \pm 10 olabilir. Son güncellenen bilgiler için lütfen www.braytron.com web sitesini ziyaret edin.




Özellikleri

- Kolay & hızlı montaj
- Uzun ömürlü ve verimli
- Direkt aydınlatma
- Göz koruma özelliği
- Akıllı tasarım sayesinde kolay montaj
- Alüminyum döküm gövde
- Opsiyonel dim driver
- Harici Driverli

Uygulamalar

- Mağazalarda
- Ofislerde
- Otellerde
- Sergi salonlarında
- Kafe & restoranlarda
- Yaşam alanlarında



Powered by **SAMSUNG LED** **LED** **20.000 SAAT** **3 YIL GARANTİ**

| MODEL NO | TİP | GÖVDE RENGİ | KELVİN | WATT | LÜMEN | VOLTAJ | CRI | P.F. | AÇI | DELİK ÇAPDI | MATERYAL | KOLİ ADEDİ | FİYAT |
|------------|-------------|-------------|--------|------|--------|-------------|-----|-------|-----|-------------|-----------|------------|---------|
| BD36-00300 | Shopline-PR | Beyaz | 3000K | 30W | 2700Lm | 220V-240VAC | 80 | >0.95 | 24° | Ø145 | Alüminyum | 12 | \$38,00 |
| BD36-00310 | Shopline-PR | Beyaz | 4000K | 30W | 2700Lm | 220V-240VAC | 80 | >0.95 | 24° | Ø145 | Alüminyum | 12 | \$38,00 |
| BD36-00330 | Shopline-PR | Beyaz | 6500K | 30W | 2700Lm | 220V-240VAC | 80 | >0.95 | 24° | Ø145 | Alüminyum | 12 | \$38,00 |
| BD36-20300 | Shopline-PR | Beyaz | 3000K | 40W | 3600Lm | 220V-240VAC | 80 | >0.95 | 24° | Ø145 | Alüminyum | 12 | \$41,00 |
| BD36-20310 | Shopline-PR | Beyaz | 4000K | 40W | 3600Lm | 220V-240VAC | 80 | >0.95 | 24° | Ø145 | Alüminyum | 12 | \$41,00 |
| BD36-20330 | Shopline-PR | Beyaz | 6500K | 40W | 3600Lm | 220V-240VAC | 80 | >0.95 | 24° | Ø145 | Alüminyum | 12 | \$41,00 |
| BD36-00301 | Shopline-PR | Siyah | 3000K | 30W | 2700Lm | 220V-240VAC | 80 | >0.95 | 24° | Ø145 | Alüminyum | 12 | \$38,00 |
| BD36-00311 | Shopline-PR | Siyah | 4000K | 30W | 2700Lm | 220V-240VAC | 80 | >0.95 | 24° | Ø145 | Alüminyum | 12 | \$38,00 |
| BD36-00331 | Shopline-PR | Siyah | 6500K | 30W | 2700Lm | 220V-240VAC | 80 | >0.95 | 24° | Ø145 | Alüminyum | 12 | \$38,00 |
| BD36-20301 | Shopline-PR | Siyah | 3000K | 40W | 3600Lm | 220V-240VAC | 80 | >0.95 | 24° | Ø145 | Alüminyum | 12 | \$41,00 |
| BD36-20311 | Shopline-PR | Siyah | 4000K | 40W | 3600Lm | 220V-240VAC | 80 | >0.95 | 24° | Ø145 | Alüminyum | 12 | \$41,00 |
| BD36-20331 | Shopline-PR | Siyah | 6500K | 40W | 3600Lm | 220V-240VAC | 80 | >0.95 | 24° | Ø145 | Alüminyum | 12 | \$41,00 |

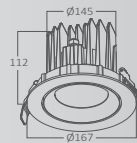
This luminaire contains built-in LED lamps.

The lamps cannot be changed in the luminaire.

LED

A++
A+
A
B
C
D
E

BRAYTRON 874/2012

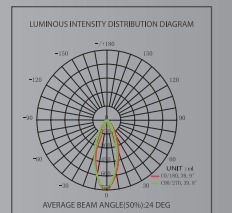


Opsiyonlar

.Tridonic LED+Tridonic Driver

Fiyat

+\$12,80



* Yukarıda belirtilen teknik bilgiler tolerans ±%10 olabilir. Son güncellenen bilgiler için lütfen www.braytron.com web sitesini ziyaret edin.

Özellikleri

- Kolay & hızlı montaj
- Uzun ömürlü ve verimli
- Direkt aydınlatma
- Göz koruma özelliği
- Akıllı tasarım sayesinde kolay montaj
- Alüminyum döküm gövde
- Opsiyonel dim driver
- Harici Driverli

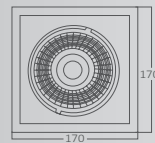
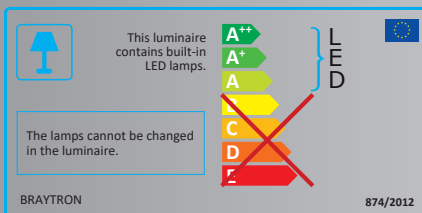
Uygulamalar

- Mağazalarda
- Ofislerde
- Otellerde
- Sergi salonlarında
- Kafe & restoranlarda
- Yaşam alanlarında

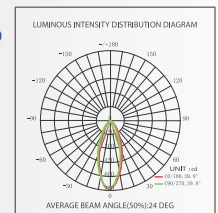


Powered by **SAMSUNG LED** **LED** **20.000 SAAT** **3 YIL GARANTİ**

| MODEL NO | TİP | GÖVDE RENGİ | KELVİN | WATT | LÜMEN | VOLTAJ | CRI | P.F. | AÇI | DELİK ÇAPİ | MATERYAL | KOLİ ADEDİ | FİYAT |
|------------|----------|-------------|--------|------|--------|-------------|-----|-------|-----|------------|-----------|------------|---------|
| BD36-00500 | Shopline | Beyaz | 3000K | 30W | 2700Lm | 220V-240VAC | 80 | >0.95 | 24° | 140x140 | Alüminyum | 12 | \$39,00 |
| BD36-00510 | Shopline | Beyaz | 4000K | 30W | 2700Lm | 220V-240VAC | 80 | >0.95 | 24° | 140x140 | Alüminyum | 12 | \$39,00 |
| BD36-00530 | Shopline | Beyaz | 6500K | 30W | 2700Lm | 220V-240VAC | 80 | >0.95 | 24° | 140x140 | Alüminyum | 12 | \$39,00 |
| BD36-20500 | Shopline | Beyaz | 3000K | 40W | 3600Lm | 220V-240VAC | 80 | >0.95 | 24° | 140x140 | Alüminyum | 12 | \$42,00 |
| BD36-20510 | Shopline | Beyaz | 4000K | 40W | 3600Lm | 220V-240VAC | 80 | >0.95 | 24° | 140x140 | Alüminyum | 12 | \$42,00 |
| BD36-20530 | Shopline | Beyaz | 6500K | 40W | 3600Lm | 220V-240VAC | 80 | >0.95 | 24° | 140x140 | Alüminyum | 12 | \$42,00 |



Opsiyonlar
•Tridonic LED+Tridonic Driver **Fiyat +\$12,80**



* Yukarıda belirtilen teknik bilgiler tolerans \pm 10 olabilir. Son güncellenen bilgiler için lütfen www.braytron.com web sitesini ziyaret edin.



1mt Monofaze Ray **FİYAT**
\$7,30

| MODEL NO | GÖVDE RENGİ | MATERYAL | KOLİ ADEDİ |
|------------|-------------|-----------|------------|
| BY40-00110 | Beyaz | Alüminyum | 12 |
| BY40-00111 | Siyah | Alüminyum | 12 |


2 YIL
GARANTİ

YERLİ
ÜRETİM

CE

LVD

RoHS



2mt Monofaze Ray **FİYAT**
\$14,60

| MODEL NO | GÖVDE RENGİ | MATERYAL | KOLİ ADEDİ |
|------------|-------------|-----------|------------|
| BY40-00120 | Beyaz | Alüminyum | 12 |
| BY40-00121 | Siyah | Alüminyum | 12 |


2 YIL
GARANTİ

YERLİ
ÜRETİM

CE

LVD

RoHS



3mt Monofaze Ray **FİYAT**
\$22,00

| MODEL NO | GÖVDE RENGİ | MATERYAL | KOLİ ADEDİ |
|------------|-------------|-----------|------------|
| BY40-00130 | Beyaz | Alüminyum | 12 |
| BY40-00131 | Siyah | Alüminyum | 12 |

2 YIL
GARANTİ

YERLİ
ÜRETİM

CE

LVD

RoHS



Monofaze Ray Soketi **FİYAT**
\$2,00

| MODEL NO | GÖVDE RENGİ | MATERYAL | KOLİ ADEDİ |
|------------|-------------|----------|------------|
| BY40-00140 | Beyaz | PC | 25 |
| BY40-00141 | Siyah | PC | 25 |

2 YIL
GARANTİ

YERLİ
ÜRETİM

CE

LVD

RoHS



Monofaze Ara Bağlantı **FİYAT**
\$2,75

| MODEL NO | GÖVDE RENGİ | MATERYAL | KOLİ ADEDİ |
|------------|-------------|----------|------------|
| BY40-00160 | Beyaz | PC | 25 |
| BY40-00161 | Siyah | PC | 25 |

2 YIL
GARANTİ

YERLİ
ÜRETİM

CE

LVD

RoHS



Monofaze L Bağlantı **FİYAT**
\$3,60

| MODEL NO | GÖVDE RENGİ | MATERYAL | KOLİ ADEDİ |
|------------|-------------|----------|------------|
| BY40-00170 | Beyaz | PC | 25 |
| BY40-00171 | Siyah | PC | 25 |

2 YIL
GARANTİ

YERLİ
ÜRETİM


CE

LVD

RoHS



* Yukarıda belirtilen teknik bilgiler tolerans $\pm\%10$ olabilir. Son güncellenen bilgiler için lütfen www.braytron.com web sitesini ziyaret edin.



1mt Trifaze Ray

FİYAT
\$19,50

| MODEL NO | GÖVDE RENGİ | MATERYAL | KOLİ ADEDİ |
|------------|-------------|-----------|------------|
| BY40-00210 | Beyaz | Alüminyum | 8 |
| BY40-00211 | Siyah | Alüminyum | 8 |

2 YIL
GARANTİ

YERLİ
ÜRETİM



2mt Trifaze Ray

FİYAT
\$38,00

| MODEL NO | GÖVDE RENGİ | MATERYAL | KOLİ ADEDİ |
|------------|-------------|-----------|------------|
| BY40-00220 | Beyaz | Alüminyum | 8 |
| BY40-00221 | Siyah | Alüminyum | 8 |

2 YIL
GARANTİ

YERLİ
ÜRETİM



3mt Trifaze Ray

FİYAT
\$56,00

| MODEL NO | GÖVDE RENGİ | MATERYAL | KOLİ ADEDİ |
|------------|-------------|-----------|------------|
| BY40-00230 | Beyaz | Alüminyum | 8 |
| BY40-00231 | Siyah | Alüminyum | 8 |

2 YIL
GARANTİ

YERLİ
ÜRETİM



Trifaze Ray Soketi

FİYAT
\$6,00

| MODEL NO | GÖVDE RENGİ | MATERYAL | KOLİ ADEDİ |
|------------|-------------|----------|------------|
| BY40-00240 | Beyaz | PC | 25 |
| BY40-00241 | Siyah | PC | 25 |

2 YIL
GARANTİ

YERLİ
ÜRETİM



Trifaze Enerji Girişi

FİYAT
\$5,20

| MODEL NO | GÖVDE RENGİ | MATERYAL | KOLİ ADEDİ |
|------------|-------------|----------|------------|
| BY40-00250 | Beyaz | PC | 25 |
| BY40-00251 | Siyah | PC | 25 |

2 YIL
GARANTİ

YERLİ
ÜRETİM



Trifaze Son Kapak

FİYAT
\$0,35

| MODEL NO | GÖVDE RENGİ | MATERYAL | KOLİ ADEDİ |
|------------|-------------|----------|------------|
| BY40-00290 | Beyaz | PC | 25 |
| BY40-00291 | Siyah | PC | 25 |

2 YIL
GARANTİ

YERLİ
ÜRETİM



Trifaze Ara Bağlantı

FİYAT
\$4,65

| MODEL NO | GÖVDE RENGİ | MATERYAL | KOLİ ADEDİ |
|------------|-------------|----------|------------|
| BY40-00260 | Beyaz | PC | 250 |
| BY40-00261 | Siyah | PC | 250 |

2 YIL
GARANTİ

YERLİ
ÜRETİM



Trifaze L Bağlantı

FİYAT
\$11,20

| MODEL NO | GÖVDE RENGİ | MATERYAL | KOLİ ADEDİ |
|------------|-------------|----------|------------|
| BY40-00270 | Beyaz | PC | 250 |
| BY40-00271 | Siyah | PC | 250 |

2 YIL
GARANTİ

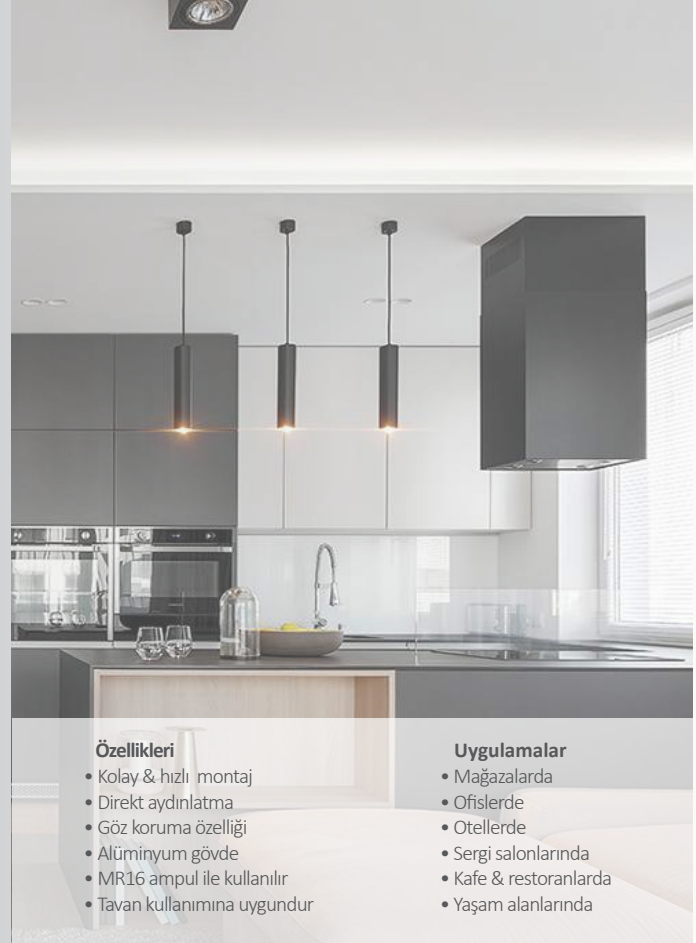

YERLİ
ÜRETİM



* Yukarıda belirtilen teknik bilgiler tolerans ± 10 olabilir. Son güncellenen bilgiler için lütfen www.braytron.com web sitesini ziyaret edin.



- GU10 SIVA ALTI SPOT ARMATÜRLER
- GU10 SIVA ÜSTÜ SPOT ARMATÜRLER



Özellikleri


- Kolay & hızlı montaj
- Direkt aydınlatma
- Göz koruma özelliği
- Alüminyum gövde
- MR16 ampul ile kullanılır
- Tavan kullanımına uygundur

Uygulamalar

- Mağazalarda
- Ofislerde
- Otellerde
- Sergi salonlarında
- Kafe & restoranlarda
- Yaşam alanlarında

2 YIL
GARANTİ

| | MODEL NO | MODEL NO |
|-------------|----------------|----------------|
| | BH04-00400 | BH04-00401 |
| TİP | Beta-PD | Beta-PD |
| DUY TİPİ | GU10 | GU10 |
| GÖVDE RENGİ | Beyaz | Siyah |
| MAX. WATT | 35W | 35W |
| VOLTAJ | 220V-240VAC | 220V-240VAC |
| MATERYAL | Alüminyum | Alüminyum |
| KOLİ ADEDİ | 12 | 12 |
| FIYAT | \$23,50 | \$23,50 |

 This luminaire contains built-in LED lamps and has sockets for bulbs of the energy classes:

The LED lamps cannot be changed in the luminaire.

A++
A+
A
B
C
D
E

LED

BRAYTRON 874/2012

GU10 Ampul için Uygundur

50mm

Ø60mm

1.4m

250mm

Ø60

CE **EAC** **RoHS** **IP 20**

* Yukarıda belirtilen teknik bilgiler tolerans $\pm\%10$ olabilir. Son güncellenen bilgiler için lütfen www.braytron.com web sitesini ziyaret edin.



Özellikleri

- Kolay & hızlı montaj
- Direkt aydınlatma
- Göz koruma özelliği
- Alüminyum gövde
- MR16 ampul ile kullanılır
- Tavan kullanımına uygundur

Uygulamalar

- Mağazalarda
- Ofislerde
- Otellerde
- Sergi salonlarında
- Kafe & restoranlarda
- Yaşam alanlarında



2 YIL GARANTİ

TİP
DUY TİPİ
GÖVDE RENGİ
MAX. WATT
VOLTAJ
MATERYAL
KOLİ ADEDİ

FİYAT

MODEL NO

BH04-00100

Beta-SR

GU10

Beyaz

35W

220V-240VAC

Alüminyum

20

\$18,00

MODEL NO

BH04-00101

Beta-SR

GU10

Siyah


35W

220V-240VAC

Alüminyum

20

\$18,00

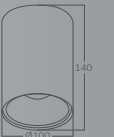
 This luminaire contains built-in LED lamps and has sockets for bulbs of the energy classes:

A++
A+
A
B
C
D
E


LED

The LED lamps cannot be changed in the luminaire.

BRAYTRON 874/2012



* Yukarıda belirtilen teknik bilgiler tolerans $\pm\%10$ olabilir. Son güncellenen bilgiler için lütfen www.braytron.com web sitesini ziyaret edin.



Özellikleri

- Kolay & hızlı montaj
- Direkt aydınlatma
- Göz koruma özelliği
- Alüminyum gövde
- MR16 ampul ile kullanılır
- Tavan kullanımına uygundur

Uygulamalar

- Mağazalarda
- Ofislerde
- Otellerde
- Sergi salonlarında
- Kafe & restoranlarda
- Yaşam alanlarında



2 YEARS
WARRANTY

| | MODEL NO | MODEL NO |
|--------------------|----------------|----------------|
| | BH04-00110 | BH04-00111 |
| TİP | Beta-SS | Beta-SS |
| DUY TİPİ | GU10 | GU10 |
| GÖVDE RENGİ | Beyaz | Siyah |
| MAX. WATT | 35W | 35W |
| VOLTAJ | 220V-240VAC | 220V-240VAC |
| MATERYAL | Alüminyum | Alüminyum |
| KOLİ ADEDİ | 20 | 20 |
| FİYAT | \$21,00 | \$21,00 |

This luminaire contains built-in LED lamps and has sockets for bulbs of the energy classes:


The LED lamps cannot be changed in the luminaire.

BRAYTRON 874/2012

CE ENEC RoHS IP 20



* Yukarıda belirtilen teknik bilgiler tolerans \pm %10 olabilir. Son güncellenen bilgiler için lütfen www.braytron.com web sitesini ziyaret edin.



Özellikleri

- Kolay & hızlı montaj
- Direkt aydınlatma
- Göz koruma özelliği
- Alüminyum gövde
- MR16 ampul ile kullanılır
- Tavan kullanımına uygundur

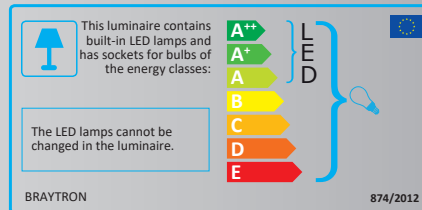
Uygulamalar

- Mağazalarda
- Ofislerde
- Otellerde
- Sergi salonlarında
- Kafe & restoranlarda
- Yaşam alanlarında



2 YIL GARANTİ

| | MODEL NO | MODEL NO |
|--------------|-------------|-------------|
| TİP | BH03-05110 | BH03-05116 |
| AMPUL TİPİ | Beta-RR | Beta-RR |
| GÖVDE RENGİ | MR16 | MR16 |
| MAX. WATT | Siyah+Beyaz | Siyah+Altın |
| VOLTAJ | 35W | 35W |
| DELİK ÖLÇÜSÜ | 220V-240VAC | 220V-240VAC |
| MATERYAL | Ø72 | Ø72 |
| KOLİ ADEDİ | Alüminyum | Alüminyum |
| FİYAT | 100 | 100 |
| | \$5,00 | \$5,00 |



* Yukarıda belirtilen teknik bilgiler tolerans \pm %10 olabilir. Son güncellenen bilgiler için lütfen www.braytron.com web sitesini ziyaret edin.



Özellikleri

- Kolay & hızlı montaj
- Direkt aydınlatma
- Göz koruma özelliği
- Alüminyum gövde
- MR16 ampul ile kullanılır
- Tavan kullanımına uygundur

Uygulamalar

- Mağazalarda
- Ofislerde
- Otellerde
- Sergi salonlarında
- Kafe & restoranlarda
- Yaşam alanlarında



2 YIL
GARANTİ

| | MODEL NO | MODEL NO |
|--------------|-------------|-------------|
| | BH03-05010 | BH03-05011 |
| TİP | Beta-RR1 | Beta-RR1 |
| AMPUL TİPİ | MR16 | MR16 |
| GÖVDE RENGİ | Beyaz | Siyah |
| MAX. WATT | 35W | 35W |
| VOLTAJ | 220V-240VAC | 220V-240VAC |
| DELİK ÖLÇÜSÜ | Ø90 | Ø90 |
| MATERYAL | Alüminyum | Alüminyum |
| KOLİ ADEDİ | 100 | 100 |
| FİYAT | \$7,65 | \$7,65 |

This luminaire contains built-in LED lamps and has sockets for bulbs of the energy classes:


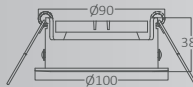
A++
A+
A
B
C
D
E

LED


The LED lamps cannot be changed in the luminaire.

BRAYTRON

874/2012



* Yukarıda belirtilen teknik bilgiler tolerans $\pm 10\%$ olabilir. Son güncellenen bilgiler için lütfen www.braytron.com web sitesini ziyaret edin.



Özellikleri

- Kolay & hızlı montaj
- Direkt aydınlatma
- Göz koruma özelliği
- Alüminyum gövde
- MR16 ampul ile kullanılır
- Tavan kullanımına uygundur

Uygulamalar

- Mağazalarda
- Ofislerde
- Otellerde
- Sergi salonlarında
- Kafe & restoranlarda
- Yaşam alanlarında



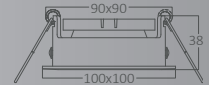
2 YIL GARANTİ

| | MODEL NO | MODEL NO |
|--------------|---------------|---------------|
| | BH03-05020 | BH03-05021 |
| TİP | Beta-RS1 | Beta-RS1 |
| AMPUL TİPİ | MR16 | MR16 |
| GÖVDE RENGİ | Beyaz | Siyah |
| MAX. WATT | 35W | 35W |
| VOLTAJ | 220V-240VAC | 220V-240VAC |
| DELİK ÖLÇÜSÜ | 90x90 | 90x90 |
| MATERYAL | Alüminyum | Alüminyum |
| KOLİ ADEDİ | 100 | 100 |
| FİYAT | \$8,00 | \$8,00 |

This luminaire contains built-in LED lamps and has sockets for bulbs of the energy classes:

The LED lamps cannot be changed in the luminaire.

BRAYTRON 874/2012



* Yukarıda belirtilen teknik bilgiler tolerans \pm 10 olabilir. Son güncellenen bilgiler için lütfen www.braytron.com web sitesini ziyaret edin.



Özellikleri

- Kolay & hızlı montaj
- Direkt aydınlatma
- Göz koruma özelliği
- Alüminyum gövde
- MR16 ampul ile kullanılır
- Tavan kullanımına uygundur

Uygulamalar

- Mağazalarda
- Ofislerde
- Otellerde
- Sergi salonlarında
- Kafe & restoranlarda
- Yaşam alanlarında



2 YIL
GARANTİ

| | MODEL NO | MODEL NO |
|--------------|----------------|----------------|
| | BH03-05030 | BH03-05031 |
| TİP | Beta-RS2 | Beta-RS2 |
| AMPUL TİPİ | MR16 | MR16 |
| GÖVDE RENGİ | Beyaz | Siyah |
| MAX. WATT | 35W | 35W |
| VOLTAJ | 220V-240VAC | 220V-240VAC |
| DELİK ÖLÇÜSÜ | 92x172 | 92x172 |
| MATERYAL | Alüminyum | Alüminyum |
| KOLİ ADEDİ | 20 | 20 |
| FİYAT | \$15,00 | \$15,00 |

This luminaire contains built-in LED lamps and has sockets for bulbs of the energy classes:

The LED lamps cannot be changed in the luminaire.

BRAYTRON

874/2012

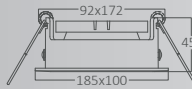
LED

A++
A+
A
B
C
D
E

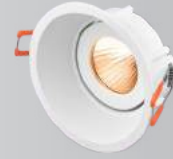
CE ENEC

RoHS

IP 20



* Yukarıda belirtilen teknik bilgiler tolerans ± 10 olabilir. Son güncellenen bilgiler için lütfen www.braytron.com web sitesini ziyaret edin.

**Özellikleri**

- Kolay & hızlı montaj
- Direkt aydınlatma
- Göz koruma özelliği
- Alüminyum gövde
- MR16 ampul ile kullanılır
- Tavan kullanımına uygundur

Uygulamalar

- Mağazalarda
- Ofislerde
- Otellerde
- Sergi salonlarında
- Kafe & restoranlarda
- Yaşam alanlarında

**2 YIL GARANTİ**

| | MODEL NO BH03-04010 | MODEL NO BH03-04020 |
|---------------------|-------------------------------|---------------------------|
| TİP | Tetra-CR-Yuvarlak (Hareketli) | Tetra-CR-Kare (Hareketli) |
| AMPUL TİPİ | MR16 | MR16 |
| GÖVDE RENGİ | Beyaz | Beyaz |
| MAX. WATT | 35W | 35W |
| VOLTAJ | 220V-240VAC | 220V-240VAC |
| DELİK ÖLÇÜSÜ | Ø92 | 92x92 |
| MATERYAL | Alüminyum | Alüminyum |
| KOLİ ADEDİ | 100 | 50 |
| FİYAT | \$7,50 | \$7,50 |

This luminaire contains built-in LED lamps and has sockets for bulbs of the energy classes:

The LED lamps cannot be changed in the luminaire.

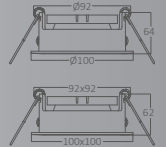
BRAYTRON

874/2012


A++
A+
A
B
C
D
E

LED

CE



* Yukarıda belirtilen teknik bilgiler tolerans $\pm 10\%$ olabilir. Son güncellenen bilgiler için lütfen www.braytron.com web sitesini ziyaret edin.



Özellikleri

- Kolay & hızlı montaj
- Direkt aydınlatma
- Göz koruma özelliği
- Alüminyum gövde
- MR16 ampul ile kullanılır
- Tavan kullanımına uygundur

Uygulamalar

- Mağazalarda
- Ofislerde
- Otellerde
- Sergi salonlarında
- Kafe & restoranlarda
- Yaşam alanlarında



2 YIL
GARANTİ

| | MODEL NO | MODEL NO |
|--------------|---------------------------|-----------------------|
| | BH03-04090 | BH03-04100 |
| TİP | Tetra-CF-Yuvarlak (Sabit) | Tetra-CF-Kare (Sabit) |
| AMPUL TİPİ | MR16 | MR16 |
| GÖVDE RENGİ | Beyaz | Beyaz |
| MAX. WATT | 35W | 35W |
| VOLTAJ | 220V-240VAC | 220V-240VAC |
| DELİK ÖLÇÜSÜ | Ø76 | 75x75 |
| MATERYAL | Alüminyum | Alüminyum |
| KOLİ ADEDİ | 50 | 50 |
| FİYAT | \$6,00 | \$6,50 |

This luminaire contains built-in LED lamps and has sockets for bulbs of the energy classes:

The LED lamps cannot be changed in the luminaire.

BRAYTRON

874/2012

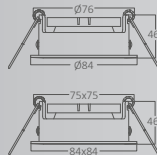
LED

A++
A+
A
B
C
D
E

CE

RoHS

IP 20



* Yukarıda belirtilen teknik bilgiler tolerans $\pm 10\%$ olabilir. Son güncellenen bilgiler için lütfen www.braytron.com web sitesini ziyaret edin.



Özellikleri

- Kolay & hızlı montaj
- Direkt aydınlatma
- Göz koruma özelliği
- Alüminyum gövde
- MR16 ampul ile kullanılır
- Tavan kullanımına uygundur

Uygulamalar

- Mağazalarda
- Ofislerde
- Otellerde
- Sergi salonlarında
- Kafe & restoranlarda
- Yaşam alanlarında



2 YIL GARANTİ

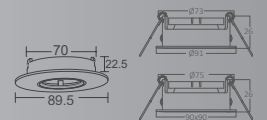
| TİP | MODEL NO | MODEL NO | MODEL NO |
|--------------|------------------|--------------|------------------|
| AMPUL TİPİ | BH03-04051 | BH03-04040 | BH03-04060 |
| GÖVDE RENGİ | Tetra-E-Yuvarlak | Tetra-D-Kare | Tetra-F-Yuvarlak |
| MAX. WATT | MR16 | MR16 | MR16 |
| VOLTAJ | Siyah | Beyaz | Beyaz |
| DELİK ÖLÇÜSÜ | 35W | 35W | 35W |
| MATERYAL | 220V-240VAC | 220V-240VAC | 220V-240VAC |
| KOLİ ADEDİ | Ø73 | Ø75 | Ø70 |
| FİYAT | Alüminyum | Alüminyum | Alüminyum |
| | 100 | 100 | 100 |
| | \$5,50 | \$5,90 | \$5,50 |

This luminaire contains built-in LED lamps and has sockets for bulbs of the energy classes:

The LED lamps cannot be changed in the luminaire.

BRAYTRON

874/2012



* Yukarıda belirtilen teknik bilgiler tolerans \pm %10 olabilir. Son güncellenen bilgiler için lütfen www.braytron.com web sitesini ziyaret edin.



Özellikleri

- Kolay & hızlı montaj
- Direkt aydınlatma
- Göz koruma özelliği
- Alüminyum gövde
- MR16 ampul ile kullanılır
- Tavan kullanımına uygundur

Uygulamalar

- Mağazalarda
- Ofislerde
- Otellerde
- Sergi salonlarında
- Kafe & restoranlarda
- Yaşam alanlarında



| | MODEL NO | MODEL NO |
|---------------------|------------------|---------------|
| | BH03-04070 | BH03-04080 |
| TİP | Tetra-H-Yuvarlak | Tetra-G-Kare |
| AMPUL TİPİ | MR16 | MR16 |
| GÖVDE RENGİ | Beyaz | Beyaz |
| MAX. WATT | 35W | 35W |
| VOLTAJ | 220V-240VAC | 220V-240VAC |
| DELİK ÖLÇÜSÜ | Ø87 | Ø87 |
| MATERYAL | Alüminyum | Alüminyum |
| KOLİ ADEDİ | 50 | 40 |
| FİYAT | \$7,00 | \$7,50 |

2 YEARS WARRANTY

This luminaire contains built-in LED lamps and has sockets for bulbs of the energy classes:

The LED lamps cannot be changed in the luminaire.

BRAYTRON

874/2012

A++

A+

A

B

C

D


E


LED

CE ENEC

RoHS

IP 20



**Özellikleri**

- Kolay & hızlı montaj
- Direkt aydınlatma
- Göz koruma özelliği
- Alüminyum gövde
- IP54 koruma
- MR16 ampul ile kullanılır
- Tavan kullanımına uygundur

Uygulamalar

- Mağazalarda
- Ofislerde
- Otellerde
- Kafe & restoranlarda
- Yaşam alanlarında
- Banyo & mutfaklarda



2 YIL GARANTİ **IP54**

TİP
AMPUL TİPİ
GÖVDE RENGİ
MAX. WATT
VOLTAJ
DELİK ÖLÇÜSÜ
MATERYAL
KOLİ ADEDİ
FİYAT

| MODEL NO |
|---------------|
| BH03-02094 |
| Mitto-IP |
| MR16 |
| Nikel |
| 35W |
| 220V-240VAC |
| Ø75 |
| Alüminyum |
| 50 |
| \$7,60 |

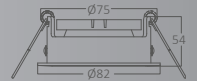
This luminaire contains built-in LED lamps and has sockets for bulbs of the energy classes:

A++
A+
A
B
C
D
E

LED

The LED lamps cannot be changed in the luminaire.

BRAYTRON 874/2012




* Yukarıda belirtilen teknik bilgiler tolerans \pm 10 olabilir. Son güncellenen bilgiler için lütfen www.braytron.com web sitesini ziyaret edin.

Özellikleri

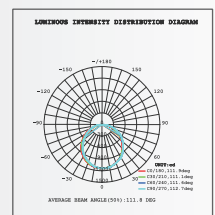
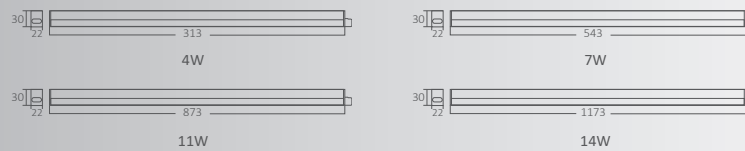
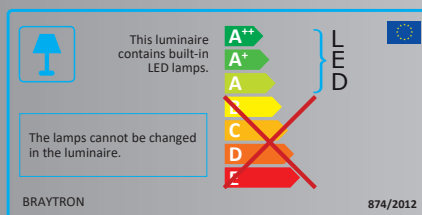
- Kolay & hızlı montaj
- Uzun ömürlü ve verimli
- Homojen ışık & aydınlatma
- Birbirine geçmeli fonksiyonu ile liner ışık sağlar
- Akıllı tasarım sayesinde kolay montaj
- Polikarbon ekstrüzyon gövde
- Dahili driverli
- Duvar ve tavan kullanımına uygundur

Uygulamalar

- Genel iç aydınlatma uygulamalarında
- Tezgah altı uygulamalarda
- İç mekan otoparklarda
- Uzun mesafe liner uygulamalarda
- Gizli aydınlatma uygulamalarında
- İç ortam kabin uygulamalarında



| MODEL NO | TİP | GÖVDE RENGİ | KELVİN | WATT | LÜMEN | VOLTAJ | CRI | P.F. | AÇI | MATERYAL | KOLİ ADEDİ | FİYAT |
|------------|---------|-------------|--------|------|--------|-------------|-----|-------|------|----------|------------|---------|
| BN10-00700 | Ledline | Beyaz | 3000K | 7W | 560Lm | 220V-240VAC | 80 | >0.55 | 110° | PC | 30 | \$8,40 |
| BN10-00730 | Ledline | Beyaz | 6500K | 7W | 560Lm | 220V-240VAC | 80 | >0.55 | 110° | PC | 30 | \$8,40 |
| BN10-01100 | Ledline | Beyaz | 3000K | 11W | 820Lm | 220V-240VAC | 80 | >0.55 | 110° | PC | 30 | \$10,80 |
| BN10-01130 | Ledline | Beyaz | 6500K | 11W | 820Lm | 220V-240VAC | 80 | >0.55 | 110° | PC | 30 | \$10,80 |
| BN10-01400 | Ledline | Beyaz | 3000K | 14W | 1100Lm | 220V-240VAC | 80 | >0.55 | 110° | PC | 30 | \$12,40 |
| BN10-01430 | Ledline | Beyaz | 6500K | 14W | 1100Lm | 220V-240VAC | 80 | >0.55 | 110° | PC | 30 | \$12,40 |



* Yukarıda belirtilen teknik bilgiler tolerans $\pm\%10$ olabilir. Son güncellenen bilgiler için lütfen www.braytron.com web sitesini ziyaret edin.




Özellikleri


- Kolay ve hızlı kurulum
- Enerji verimli ve uzun ömürlü
- Homojen aydınlatma
- Aletsiz kurulum için akıllı ürün
- Yüksek kaliteli Polikarbonattan yapılmıştır
- ekstrüzyon
- Yerleşik sürücü
- Duvar ve tavan kullanımına uygun

Uygulamalar

- Genel iç aydınlatma
- Kapalı otopark
- Endüstriyel salonlar
- Endüstriyel teşhir salonları
- Üretim hatları
- Ofisler
- Showroomlar



| MODEL NO | TİP | GÖVDE RENGİ | KELVİN | WATT | LÜMEN | VOLTAJ | CRI | P.F. | AÇI | MATERYAL | KOLİ ADEDİ | FİYAT |
|------------|------------|-------------|--------|------|--------|-------------|-----|-------|------|----------|------------|---------|
| BN18-01200 | Proline-PL | Beyaz | 3000K | 36W | 3200Lm | 220V-240VAC | 80 | >0.55 | 110° | PC | 30 | \$13,30 |
| BN18-01230 | Proline-PL | Beyaz | 6500K | 36W | 3200Lm | 220V-240VAC | 80 | >0.55 | 110° | PC | 30 | \$13,30 |

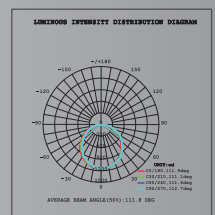
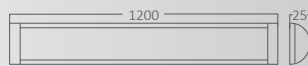
 This luminaire contains built-in LED lamps.

The lamps cannot be changed in the luminaire.

LED

A++
A+
A
C
D
E

BRAYTRON 874/2012



* Yukarıda belirtilen teknik bilgiler tolerans ± 10 olabilir. Son güncellenen bilgiler için lütfen www.braytron.com web sitesini ziyaret edin.

Özellikleri

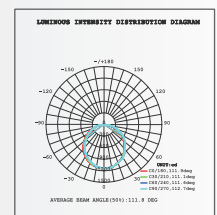

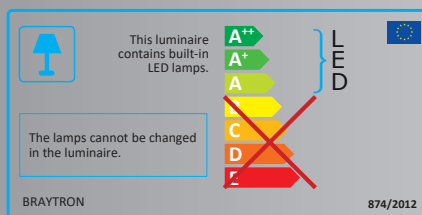
- Kolay & hızlı montaj
- Uzun ömürlü ve verimli
- Homojen ışık & aydınlatma
- Akıllı tasarım sayesinde kolay montaj
- Polikarbon ekstrüzyon gövde
- Dahili driverli
- IK08 darbe dayanımlı
- IP65 su ve toz geçirmezlik
- Duvar ve tavan kullanımına uygundur

Uygulamalar

- Otopark alanlarında
- Endüstriyel alanlarda
- Depolama alanlarında
- Soğuk hava depolarında



| MODEL NO | TİP | GÖVDE RENGİ | KELVİN | WATT | LÜMEN | VOLTAJ | CRI | P.F. | AÇI | MATERYAL | KOLİ ADEDİ | FİYAT |
|------------|------------------|-------------|--------|------|--------|-------------|-----|-------|------|----------|------------|---------|
| BT03-01200 | Proline-IP/1.2mt | Beyaz | 3000K | 36W | 3200Lm | 220V-240VAC | 70 | >0.95 | 110° | PC | 20 | \$17,90 |
| BT03-01230 | Proline-IP/1.2mt | Beyaz | 6500K | 36W | 3200Lm | 220V-240VAC | 70 | >0.95 | 110° | PC | 20 | \$17,90 |



* Yukarıda belirtilen teknik bilgiler tolerans \pm 10 olabilir. Son güncellenen bilgiler için lütfen www.braytron.com web sitesini ziyaret edin.



Özellikleri

- Kolay & hızlı montaj
- Uzun ömürlü ve verimli
- Homojen ışık & aydınlatma
- Akıllı tasarım sayesinde kolay montaj
- Polikarbon ekstrüzyon gövde
- Dahili driverli
- IK08 darbe dayanımlı
- IP65 su ve toz geçirmezlik
- Duvar ve tavan kullanımına uygundur

Uygulamalar

- Otopark alanlarında
- Endüstriyel alanlarda
- Depolama alanlarında
- Soğuk hava depolarında



Powered by

SAMSUNG LED



| MODEL NO | TİP | GÖVDE RENGİ | KELVİN | WATT | LÜMEN | VOLTAJ | CRI | P.F. | AÇI | MATERYAL | KOLİ ADEDİ | FİYAT |
|------------|-------------------|-------------|--------|------|--------|-------------|-----|-------|------|----------|------------|----------------|
| BT06-00600 | Proline-IPS/0.6mt | Beyaz | 3000K | 18W | 1780Lm | 220V-240VAC | 80 | >0.55 | 180° | PC | 10 | \$18,50 |
| BT06-00610 | Proline-IPS/0.6mt | Beyaz | 4000K | 18W | 1780Lm | 220V-240VAC | 80 | >0.55 | 180° | PC | 10 | \$18,50 |
| BT06-00630 | Proline-IPS/0.6mt | Beyaz | 6500K | 18W | 1780Lm | 220V-240VAC | 80 | >0.55 | 180° | PC | 10 | \$18,50 |
| BT06-00650 | Proline-IPS/0.6mt | Beyaz | Green | 18W | 1780Lm | 220V-240VAC | 80 | >0.55 | 180° | PC | 10 | \$18,50 |
| BT06-01200 | Proline-IPS/1.2mt | Beyaz | 3000K | 36W | 3420Lm | 220V-240VAC | 80 | >0.95 | 180° | PC | 10 | \$27,20 |
| BT06-01210 | Proline-IPS/1.2mt | Beyaz | 4000K | 36W | 3420Lm | 220V-240VAC | 80 | >0.95 | 180° | PC | 10 | \$27,20 |
| BT06-01230 | Proline-IPS/1.2mt | Beyaz | 6500K | 36W | 3420Lm | 220V-240VAC | 80 | >0.95 | 180° | PC | 10 | \$27,20 |
| BT06-01500 | Proline-IPS/1.5mt | Beyaz | 3000K | 45W | 4360Lm | 220V-240VAC | 80 | >0.95 | 180° | PC | 10 | \$36,50 |
| BT06-01510 | Proline-IPS/1.5mt | Beyaz | 4000K | 45W | 4360Lm | 220V-240VAC | 80 | >0.95 | 180° | PC | 10 | \$36,50 |
| BT06-01530 | Proline-IPS/1.5mt | Beyaz | 6500K | 45W | 4360Lm | 220V-240VAC | 80 | >0.95 | 180° | PC | 10 | \$36,50 |

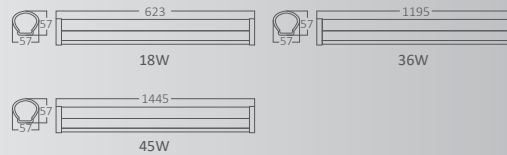
This luminaire contains built-in LED lamps.

The lamps cannot be changed in the luminaire.

LED

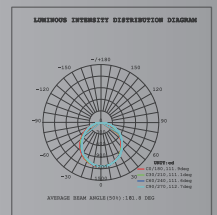
A+
A+
A
D
E

BRAYTRON 874/2012



Opsiyonlar

- Opsiyonel 1 Saat Acil Kit +\$36,00
- Opsiyonel 3 Saat Acil Kit +\$37,50




* Yukarıda belirtilen teknik bilgiler tolerans ±%10 olabilir. Son güncellenen bilgiler için lütfen www.braytron.com web sitesini ziyaret edin.

Özellikleri

- Kolay & hızlı montaj
- Uzun ömürlü ve verimli
- Homojen ışık & aydınlatma
- Akıllı tasarım sayesinde kolay montaj
- Polikarbon ekstrüzyon gövde
- Dahili driverli
- IK08 darbe dayanımlı
- IP65 su ve toz geçirmezlik
- Duvar ve tavan kullanımına uygundur

Uygulamalar

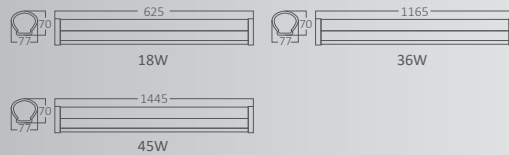
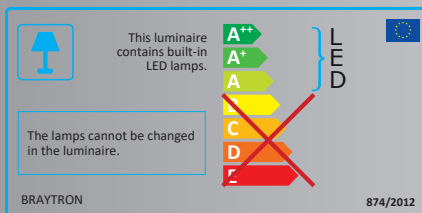
- Otopark alanlarında
- Endüstriyel alanlarda
- Depolama alanlarında
- Soğuk hava depolarında



Powered by
SAMSUNG LED

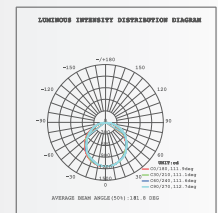


| MODEL NO | TİP | GÖVDE RENGİ | KELVİN | WATT | LÜMEN | VOLTAJ | CRI | P.F. | AÇI | MATERYAL | KOLİ ADEDİ | FİYAT |
|------------|-------------------|-------------|--------|------|--------|-------------|-----|-------|------|----------|------------|---------|
| BT04-00600 | Proline-IPT/0.6mt | Gri | 3000K | 18W | 1780Lm | 220V-240VAC | 80 | >0.55 | 180° | PC | 10 | \$20,50 |
| BT04-00610 | Proline-IPT/0.6mt | Gri | 4000K | 18W | 1780Lm | 220V-240VAC | 80 | >0.55 | 180° | PC | 10 | \$20,50 |
| BT04-00630 | Proline-IPT/0.6mt | Gri | 6500K | 18W | 1780Lm | 220V-240VAC | 80 | >0.55 | 180° | PC | 10 | \$20,50 |
| BT04-01200 | Proline-IPT/1.2mt | Gri | 3000K | 36W | 3420Lm | 220V-240VAC | 80 | >0.95 | 180° | PC | 10 | \$32,00 |
| BT04-01210 | Proline-IPT/1.2mt | Gri | 4000K | 36W | 3420Lm | 220V-240VAC | 80 | >0.95 | 180° | PC | 10 | \$32,00 |
| BT04-01230 | Proline-IPT/1.2mt | Gri | 6500K | 36W | 3420Lm | 220V-240VAC | 80 | >0.95 | 180° | PC | 10 | \$32,00 |
| BT04-01500 | Proline-IPT/1.5mt | Gri | 3000K | 45W | 4360Lm | 220V-240VAC | 80 | >0.95 | 180° | PC | 10 | \$39,00 |
| BT04-01510 | Proline-IPT/1.5mt | Gri | 4000K | 45W | 4360Lm | 220V-240VAC | 80 | >0.95 | 180° | PC | 10 | \$39,00 |
| BT04-01530 | Proline-IPT/1.5mt | Gri | 6500K | 45W | 4360Lm | 220V-240VAC | 80 | >0.95 | 180° | PC | 10 | \$39,00 |



Opsiyonlar

- Opsiyonel 1 Saat Acil Kit +\$36,00
- Opsiyonel 3 Saat Acil Kit +\$37,50
- Opsiyonel Tridonic Driver +\$6,00



* Yukarıda belirtilen teknik bilgiler tolerans $\pm\%10$ olabilir. Son güncellenen bilgiler için lütfen www.braytron.com web sitesini ziyaret edin.

- GU10 KAZIKLI İM ARMATÜRÜ
- LEDLİ PROJEKTÖR
- LEDLİ SENSÖRLÜ PROJEKTÖR
- LEDLİ YÜKSEK TAVAN ARMATÜRÜ
- LEDLİ WALL WASHER
- LEDLİ ŐERİTLER
- LED SÜRÜCÜLER



Özellikleri

- Kolay & hızlı montaj
- Direkt aydınlatma
- Göz koruma özelliği
- Polikarbon gövde
- IP65 su ve toz geçirmezlik
- MR16 ampul ile kullanılır
- Dış mekan kullanımına uygundur

Uygulamalar

- Ev & bahçe aydınlatmalarında
- Park & bahçe aydınlatmalarında
- İç & dış mekan görsel aydınlatmalarda

| | | |
|----------------------|-------------|-----------------|
| 2 YIL GARANTİ | IP65 | MODEL NO |
| | | BT25-00351 |
| TİP | | Spotlux-GU10 |
| SOKET | | GU10 |
| GÖVDE RENGİ | | Siyah |
| MAX. WATT | | 35W |
| VOLTAJ | | 220V-240VAC |
| MATERYAL | | PC |
| KOLİ ADEDİ | | 50 |
| FİYAT | | \$8,50 |

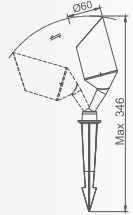
This luminaire contains built-in LED lamps and has sockets for bulbs of the energy classes:

The LED lamps cannot be changed in the luminaire.

LED

A++
A+
A
B
C
D
E

BRAYTRON 874/2012



* Yukarıda belirtilen teknik bilgiler tolerans $\pm\%10$ olabilir. Son güncellenen bilgiler için lütfen www.braytron.com web sitesini ziyaret edin.



Özellikleri


- Kolay & hızlı montaj
- Uzun ömürlü ve verimli
- Direkt aydınlatma
- Slim tasarım
- Alüminyum gövde
- Dahili driverli
- Dış ortama dayanıklı polyester boya
- Darbe dayanımlı temperli cam
- IK08 darbe dayanımlı
- IP65 su ve toz geçirmezlik
- Aşırı gerilim koruma, L-L 2kv, L-G 1kv
- Dış mekan kullanımına uygundur

Uygulamalar

- Genel dış aydınlatma uygulamalarında
- Ev & bahçe aydınlatmalarında
- Park & bahçe aydınlatmalarında
- Fabrika dış aydınlatmalarında
- İç & dış mekan görsel aydınlatmalarda
- Endüstriyel alanlarda
- Depolama alanlarında
- Açık otoparklarda



| MODEL NO | TİP | GÖVDE RENGİ | KELVİN | WATT | LÜMEN | VOLTAJ | CRI | P.F. | AÇI | MATERYAL | KOLİ ADEDİ | FİYAT |
|------------|----------|-------------|--------|------|---------|-------------|-----|-------|------|-----------|------------|---------|
| BT60-01002 | Flood-SC | Gri | 3000K | 10W | 800Lm | 220V-240VAC | 70 | >0.55 | 120° | Alüminyum | 40 | \$9,50 |
| BT60-01032 | Flood-SC | Gri | 6500K | 10W | 800Lm | 220V-240VAC | 70 | >0.55 | 120° | Alüminyum | 40 | \$9,50 |
| BT60-01052 | Flood-SC | Gri | Green | 10W | 800Lm | 220V-240VAC | 70 | >0.55 | 120° | Alüminyum | 40 | \$12,00 |
| BT60-03002 | Flood-SC | Gri | 3000K | 30W | 2400Lm | 220V-240VAC | 70 | >0.95 | 120° | Alüminyum | 20 | \$18,50 |
| BT60-03032 | Flood-SC | Gri | 6500K | 30W | 2400Lm | 220V-240VAC | 70 | >0.95 | 120° | Alüminyum | 20 | \$18,50 |
| BT60-03052 | Flood-SC | Gri | Green | 30W | 2400Lm | 220V-240VAC | 70 | >0.95 | 120° | Alüminyum | 20 | \$24,00 |
| BT60-05002 | Flood-SC | Gri | 3000K | 50W | 4000Lm | 220V-240VAC | 70 | >0.95 | 120° | Alüminyum | 10 | \$22,50 |
| BT60-05032 | Flood-SC | Gri | 6500K | 50W | 4000Lm | 220V-240VAC | 70 | >0.95 | 120° | Alüminyum | 10 | \$22,50 |
| BT60-05052 | Flood-SC | Gri | Green | 50W | 4000Lm | 220V-240VAC | 70 | >0.95 | 120° | Alüminyum | 10 | \$30,00 |
| BT60-09102 | Flood-SC | Gri | 3000K | 100W | 8000Lm | 220V-240VAC | 70 | >0.95 | 120° | Alüminyum | 5 | \$42,50 |
| BT60-09132 | Flood-SC | Gri | 6500K | 100W | 8000Lm | 220V-240VAC | 70 | >0.95 | 120° | Alüminyum | 5 | \$42,50 |
| BT60-09402 | Flood-SC | Gri | 3000K | 150W | 12000Lm | 220V-240VAC | 70 | >0.95 | 120° | Alüminyum | 3 | \$81,50 |
| BT60-09432 | Flood-SC | Gri | 6500K | 150W | 12000Lm | 220V-240VAC | 70 | >0.95 | 120° | Alüminyum | 3 | \$81,50 |
| BT60-09602 | Flood-SC | Gri | 3000K | 200W | 16000Lm | 220V-240VAC | 70 | >0.95 | 120° | Alüminyum | 3 | \$95,50 |
| BT60-09632 | Flood-SC | Gri | 6500K | 200W | 16000Lm | 220V-240VAC | 70 | >0.95 | 120° | Alüminyum | 3 | \$95,50 |

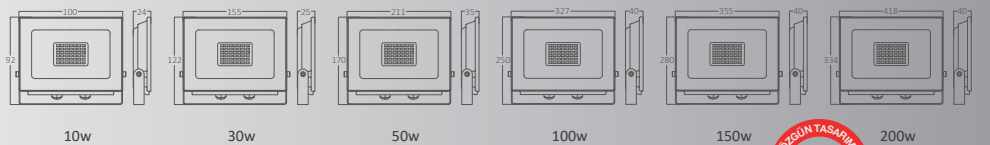
 This luminaire contains built-in LED lamps.

The lamps cannot be changed in the luminaire.

LED

A++
A+
A
C
D
E

BRAYTRON 874/2012




* Yukarıda belirtilen teknik bilgiler tolerans ± 10 olabilir. Son güncellenen bilgiler için lütfen www.braytron.com web sitesini ziyaret edin.

Özellikleri


- Kolay & hızlı montaj
- Uzun ömürlü ve verimli
- Direkt aydınlatma
- Slim tasarım
- Alüminyum gövde
- Dahili driverli
- Dış ortama dayanıklı polyester boya
- Darbe dayanımlı temperli cam
- IK08 darbe dayanımlı
- IP65 su ve toz geçirmezlik
- Aşırı gerilim koruma, L-L 2kv, L-G 1kv
- Dış mekan kullanımına uygundur

Uygulamalar

- Genel dış aydınlatma uygulamalarında
- Ev & bahçe aydınlatmalarında
- Park & bahçe aydınlatmalarında
- Fabrika dış aydınlatmalarında
- İç & dış mekan görsel aydınlatmalarda
- Endüstriyel alanlarda
- Depolama alanlarında
- Açık otoparklarda



YENİ ÜRÜN



| MODEL NO | TİP | GÖVDE RENGİ | KELVİN | WATT | LÜMEN | VOLTAJ | CRI | P.F. | AÇI | MATERYAL | KOLİ ADEDİ | FİYAT |
|------------|----------|-------------|--------|------|--------|-------------|-----|-------|------|-----------|------------|---------|
| BT60-15002 | Flood-SC | Gri | 3000K | 50W | 4000Lm | 220V-240VAC | 70 | >0.95 | 120° | Alüminyum | 10 | \$18,50 |
| BT60-15032 | Flood-SC | Gri | 6500K | 50W | 4000Lm | 220V-240VAC | 70 | >0.95 | 120° | Alüminyum | 10 | \$18,50 |
| BT60-15052 | Flood-SC | Gri | Yeşil | 50W | 4000Lm | 220V-240VAC | 70 | >0.95 | 120° | Alüminyum | 10 | \$20,00 |
| BT60-19102 | Flood-SC | Gri | 3000K | 100W | 8000Lm | 220V-240VAC | 70 | >0.95 | 120° | Alüminyum | 10 | \$30,50 |
| BT60-19132 | Flood-SC | Gri | 4000K | 100W | 8000Lm | 220V-240VAC | 70 | >0.95 | 120° | Alüminyum | 10 | \$30,50 |

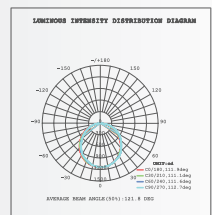
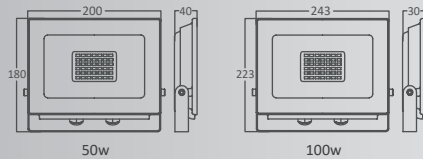
This luminaire contains built-in LED lamps.

The lamps cannot be changed in the luminaire.

LED

A++
A+
A
B
C
D
E

BRAYTRON 874/2012



* Yukarıda belirtilen teknik bilgiler tolerans \pm 10 olabilir. Son güncellenen bilgiler için lütfen www.braytron.com web sitesini ziyaret edin.



Özellikleri

- Kolay & hızlı montaj
- Uzun ömürlü ve verimli
- Direkt aydınlatma
- Slim tasarım
- Alüminyum gövde
- Dahili driverli
- Dış ortama dayanıklı polyester boya
- Darbe dayanımlı temperli cam
- IK08 darbe dayanımlı
- IP65 su ve toz geçirmezlik
- Aşırı gerilim koruma, L-L 2kv, L-G 1kv
- Dış mekan kullanımına uygundur

Uygulamalar

- Genel dış aydınlatma uygulamalarında
- Ev & bahçe aydınlatmalarında
- Park & bahçe aydınlatmalarında
- Fabrika dış aydınlatmalarında
- İç & dış mekan görsel aydınlatmalarda
- Endüstriyel alanlarda
- Depolama alanlarında
- Açık otoparklarda



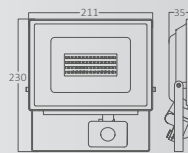
| MODEL NO | TİP | GÖVDE RENGİ | KELVİN | WATT | LÜMEN | VOLTAJ | CRI | P.F. | AÇI | MATERYAL | KOLİ ADEDİ | FİYAT |
|------------|-----------------|-------------|--------|------|--------|-------------|-----|-------|------|-----------|------------|---------|
| BT60-53032 | Flood-SC-Sensor | Gri | 6500K | 30W | 2400Lm | 220V-240VAC | 70 | >0.95 | 120° | Alüminyum | 10 | \$33,00 |
| BT60-55032 | Flood-SC-Sensor | Gri | 6500K | 50W | 4000Lm | 220V-240VAC | 70 | >0.95 | 120° | Alüminyum | 10 | \$37,00 |

This luminaire contains built-in LED lamps.

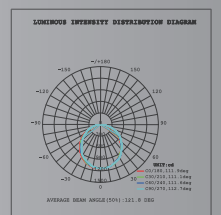
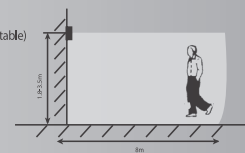
The lamps cannot be changed in the luminaire.

BRAYTRON

874/2012



Power consumption : 0.45W (static 0.1W)
 Time delay : Min.5sec.-Max.5min.(adjustable)
 Detection angle : 120°
 Detection distance : Max.8m (<248)
 Detection speed : 0.6-1.5m/s
 Ambient light : <3-2000lux
 Installation height : 1.8m-3.5m



* Yukarıda belirtilen teknik bilgiler tolerans ±%10 olabilir. Son güncellenen bilgiler için lütfen www.braytron.com web sitesini ziyaret edin.

Özellikleri

- Kolay & hızlı montaj
- Uzun ömürlü ve verimli
- Direkt aydınlatma
- Slim tasarım
- Alüminyum gövde
- Dahili driverli
- Dış ortama dayanıklı polyester boya
- Darbe dayanımlı temperli cam
- IK08 darbe dayanımlı
- IP65 su ve toz geçirmezlik
- Aşırı gerilim koruma, L-L 2kv, L-G 1kv
- Dış mekan kullanımına uygundur

Uygulamalar

- Genel dış aydınlatma uygulamalarında
- Ev & bahçe aydınlatmalarında
- Park & bahçe aydınlatmalarında
- Fabrika dış aydınlatmalarında
- İç & dış mekan görsel aydınlatmalarda
- Endüstriyel alanlarda
- Depolama alanlarında
- Açık otoparklarda



| MODEL NO | TİP | GÖVDE RENGİ | KELVİN | WATT | LÜMEN | VOLTAJ | CRI | P.F. | AÇI | MATERYAL | KOLİ ADEDİ | FİYAT |
|------------|----------|-------------|--------|------|---------|-------------|-----|-------|------|-----------|------------|----------|
| BT60-09812 | Flood-SC | Gri | 4000K | 300W | 30000Lm | 220V-240VAC | 70 | >0.95 | 120° | Alüminyum | 10 | \$220,00 |
| BT60-09832 | Flood-SC | Gri | 6500K | 300W | 30000Lm | 220V-240VAC | 70 | >0.95 | 120° | Alüminyum | 10 | \$220,00 |

This luminaire contains built-in LED lamps.

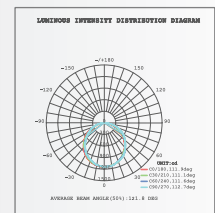
The lamps cannot be changed in the luminaire.

BRAYTRON 874/2012

LED

A++
A+
A
C
D
E

CE EAC LVD EMC RoHS Hg 0.0mg IP 65 Non-Ozonede >25,000 -20°C +40°C



* Yukarıda belirtilen teknik bilgiler tolerans \pm 10 olabilir. Son güncellenen bilgiler için lütfen www.braytron.com web sitesini ziyaret edin.



Özellikleri

- Kolay & hızlı montaj
- Uzun ömürlü ve verimli
- Direkt aydınlatma
- Slim tasarım
- Alüminyum gövde
- Dahili driverli
- Dış ortama dayanıklı anodize kaplama
- Darbe dayanımlı temperli cam
- IK08 darbe dayanımlı
- IP65 su ve toz geçirmezlik
- Aşırı gerilim koruma, L-L 4kv, L-G 2kv
- Dış mekan kullanımına uygundur

Uygulamalar


- Endüstriyel alanlarda
- Depolama alanlarında
- Üretim alanlarında
- Endüstriyel showruumlarda
- Endüstriyel bakım & onarım alanlarında



Powered by
SAMSUNG LED TRIDONIC



| MODEL NO | TİP | GÖVDE RENGİ | KELVİN | WATT | LÜMEN | VOLTAJ | CRI | P.F. | AÇI | MATERYAL | KOLİ ADEDİ | FİYAT |
|------------|-------------|-------------|--------|------|---------|-------------|-----|-------|-----|-----------|------------|----------|
| BT46-06012 | Proline-PLT | Gri | 4000K | 60W | 7800Lm | 220V-240VAC | 70 | >0.95 | 60° | Alüminyum | 1 | \$125,00 |
| BT46-06032 | Proline-PLT | Gri | 6500K | 60W | 7800Lm | 220V-240VAC | 70 | >0.95 | 60° | Alüminyum | 1 | \$125,00 |
| BT46-09212 | Proline-PLT | Gri | 4000K | 120W | 15600Lm | 220V-240VAC | 70 | >0.95 | 60° | Alüminyum | 1 | \$175,00 |
| BT46-09232 | Proline-PLT | Gri | 6500K | 120W | 15600Lm | 220V-240VAC | 70 | >0.95 | 60° | Alüminyum | 1 | \$175,00 |


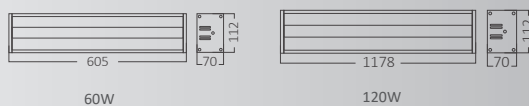
 This luminaire contains built-in LED lamps.

The lamps cannot be changed in the luminaire.

LED

A++
A+
A
C
D
E
F

BRAYTRON 874/2012



* Yukarıda belirtilen teknik bilgiler tolerans \pm 10 olabilir. Son güncellenen bilgiler için lütfen www.braytron.com web sitesini ziyaret edin.

Özellikleri

- Kolay & hızlı montaj
- Uzun ömürlü ve verimli
- Direkt aydınlatma
- Slim tasarım
- Alüminyum gövde
- Dahili driverli
- Dış ortama dayanıklı anodize kaplama
- Darbe dayanımlı temperli cam
- IK08 darbe dayanımlı
- IP65 su ve toz geçirmezlik
- Aşırı gerilim koruma, L-L 4kv, L-G 2kv
- Dış mekan kullanımına uygundur

Uygulamalar

- Endüstriyel alanlarda
- Depolama alanlarında
- Üretim alanlarında
- Endüstriyel showruumlarda
- Endüstriyel bakım & onarım alanlarında



A+

YERLİ ÜRETİM

Powered by
SAMSUNG LED

MW
MEAN WELL

LED

50.000 SAAT

5 YIL GARANTİ

IP65

130Lm/w

| MODEL NO | TİP | GÖVDE RENGİ | KELVİN | WATT | LÜMEN | VOLTAJ | CRI | P.F. | AÇI | MATERYAL | KOLİ ADEDİ | FİYAT |
|------------|-------|-------------|--------|------|---------|-------------|-----|-------|-----|-----------|------------|----------|
| BT45-09112 | Hıbay | Gri | 4000K | 150W | 19500Lm | 220V-240VAC | 80 | >0.95 | 90° | Alüminyum | 1 | \$220,00 |
| BT45-09132 | Hıbay | Gri | 6500K | 150W | 19500Lm | 220V-240VAC | 80 | >0.95 | 90° | Alüminyum | 1 | \$220,00 |

This luminaire contains built-in LED lamps.

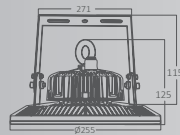
The lamps cannot be changed in the luminaire.

BRAYTRON

874/2012

LED

A++
A+
A
B
C
D
E



CE

EAC

LVD

EMC

RoHS

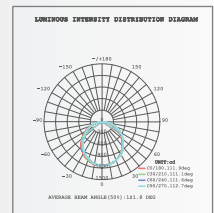
Hg 0.0mg

IP 65

Non-Halogen

> 25.000

-20°C
+40°C



* Yukarıda belirtilen teknik bilgiler tolerans ± 10 olabilir. Son güncellenen bilgiler için lütfen www.braytron.com web sitesini ziyaret edin.




Özellikleri

- Kolay & hızlı montaj
- Uzun ömürlü ve verimli
- Direkt aydınlatma
- Alüminyum gövde
- Dahili driverli
- Dış ortama dayanıklı polyester boya
- Darbe dayanımlı temperli cam
- IK08 darbe dayanımlı
- IP65 su ve toz geçirmezlik
- Aşırı gerilim koruma, L-L 4kv, L-G 2kv
- Dış mekan kullanımına uygundur

Uygulamalar

- Genel dış aydınlatma uygulamalarında
- Ev & bahçe aydınlatmalarında
- Park & bahçe aydınlatmalarında
- Fabrika dış aydınlatmalarında
- İç & dış mekan görsel aydınlatmalarda



Powered by

SAMSUNG LED

TRIDONIC



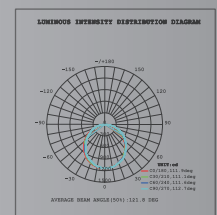
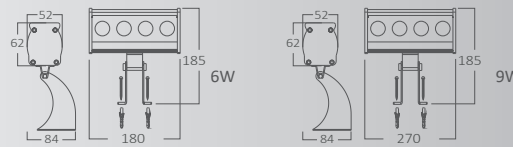
| MODEL NO | TİP | GÖVDE RENGİ | KELVİN | LED SAYISI | WATT | LÜMEN | VOLTAJ | CRI | P.F. | AÇI | MATERYAL | KOLİ ADEDİ | FİYAT |
|------------|-------------|-------------|---------|------------|------|-------|-------------|-----|-------|-----------------|-----------|------------|---------|
| BT47-00107 | Wall Washer | Fil Dişi | 2700K | 6 | 6W | 600Lm | 220V-240VAC | 70 | >0.55 | 15° / 25° / 45° | Alüminyum | 1 | \$36,00 |
| BT47-00117 | Wall Washer | Fil Dişi | 4000K | 6 | 6W | 600Lm | 220V-240VAC | 70 | >0.55 | 15° / 25° / 45° | Alüminyum | 1 | \$36,00 |
| BT47-00137 | Wall Washer | Fil Dişi | 6500K | 6 | 6W | 600Lm | 220V-240VAC | 70 | >0.55 | 15° / 25° / 45° | Alüminyum | 1 | \$36,00 |
| BT47-00147 | Wall Washer | Fil Dişi | Kırmızı | 6 | 6W | 600Lm | 220V-240VAC | 70 | >0.55 | 15° / 25° / 45° | Alüminyum | 1 | \$38,00 |
| BT47-00157 | Wall Washer | Fil Dişi | Yeşil | 6 | 6W | 600Lm | 220V-240VAC | 70 | >0.55 | 15° / 25° / 45° | Alüminyum | 1 | \$38,00 |
| BT47-00167 | Wall Washer | Fil Dişi | Mavi | 6 | 6W | 600Lm | 220V-240VAC | 70 | >0.55 | 15° / 25° / 45° | Alüminyum | 1 | \$38,00 |
| BT47-00177 | Wall Washer | Fil Dişi | Amber | 6 | 6W | 600Lm | 220V-240VAC | 70 | >0.55 | 15° / 25° / 45° | Alüminyum | 1 | \$38,00 |
| BT47-00197 | Wall Washer | Fil Dişi | RGB | 6 | 6W | 600Lm | 220V-240VAC | 70 | >0.55 | 15° / 25° / 45° | Alüminyum | 1 | \$56,00 |
| BT47-00207 | Wall Washer | Fil Dişi | 2700K | 9 | 9W | 900Lm | 220V-240VAC | 70 | >0.55 | 15° / 25° / 45° | Alüminyum | 1 | \$42,00 |
| BT47-00217 | Wall Washer | Fil Dişi | 4000K | 9 | 9W | 900Lm | 220V-240VAC | 70 | >0.55 | 15° / 25° / 45° | Alüminyum | 1 | \$42,00 |
| BT47-00237 | Wall Washer | Fil Dişi | 6500K | 9 | 9W | 900Lm | 220V-240VAC | 70 | >0.55 | 15° / 25° / 45° | Alüminyum | 1 | \$42,00 |
| BT47-00247 | Wall Washer | Fil Dişi | Kırmızı | 9 | 9W | 900Lm | 220V-240VAC | 70 | >0.55 | 15° / 25° / 45° | Alüminyum | 1 | \$43,00 |
| BT47-00257 | Wall Washer | Fil Dişi | Yeşil | 9 | 9W | 900Lm | 220V-240VAC | 70 | >0.55 | 15° / 25° / 45° | Alüminyum | 1 | \$43,00 |
| BT47-00267 | Wall Washer | Fil Dişi | Mavi | 9 | 9W | 900Lm | 220V-240VAC | 70 | >0.55 | 15° / 25° / 45° | Alüminyum | 1 | \$43,00 |
| BT47-00277 | Wall Washer | Fil Dişi | Amber | 9 | 9W | 900Lm | 220V-240VAC | 70 | >0.55 | 15° / 25° / 45° | Alüminyum | 1 | \$43,00 |
| BT47-00297 | Wall Washer | Fil Dişi | RGB | 9 | 9W | 900Lm | 220V-240VAC | 70 | >0.55 | 15° / 25° / 45° | Alüminyum | 1 | \$65,00 |

This luminaire contains built-in LED lamps.

The lamps cannot be changed in the luminaire.

BRAYTRON

874/2012



* Yukarıda belirtilen teknik bilgiler tolerans \pm 10 olabilir. Son güncellenen bilgiler için lütfen www.braytron.com web sitesini ziyaret edin.

Özellikleri

- Kolay & hızlı montaj
- Uzun ömürlü ve verimli
- Direkt aydınlatma
- Alüminyum gövde
- Dahili driverli
- Dış ortama dayanıklı polyester boya
- Darbe dayanımlı temperli cam
- IK08 darbe dayanımlı
- IP65 su ve toz geçirmezlik
- Aşırı gerilim koruma, L-L 4kv, L-G 2kv
- Dış mekan kullanımına uygundur

Uygulamalar

- Genel dış aydınlatma uygulamalarında
- Ev & bahçe aydınlatmalarında
- Park & bahçe aydınlatmalarında
- Fabrika dış aydınlatmalarında
- İç & dış mekan görsel aydınlatmalarda



YENİ ÜRÜN



A+

YERLİ ÜRETİM

Powered by

SAMSUNG LED

TRIDONIC

LED

20.000 SAAT

3 YIL GARANTİ

IP67

100lm/W

ÖZGÜN TASARIM
%100 YERLİ
BRAYTRON KALİTESİ

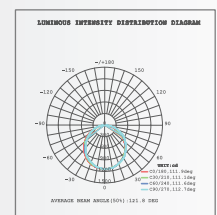
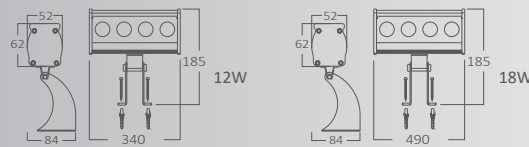
| MODEL NO | TİP | GÖVDE RENGİ | KELVİN | LED SAYISI | WATT | LÜMEN | VOLTAJ | CRI | P.F. | AÇI | MATERYAL | KOLİ ADEDİ | FİYAT |
|------------|-------------|-------------|---------|------------|------|--------|-------------|-----|-------|---------------|-----------|------------|---------|
| BT47-00307 | Wall Washer | Fil Dişi | 2700K | 12 | 12W | 1200Lm | 220V-240VAC | 70 | >0.55 | 15°/ 25°/ 45° | Alüminyum | 1 | \$50,00 |
| BT47-00317 | Wall Washer | Fil Dişi | 4000K | 12 | 12W | 1200Lm | 220V-240VAC | 70 | >0.55 | 15°/ 25°/ 45° | Alüminyum | 1 | \$50,00 |
| BT47-00337 | Wall Washer | Fil Dişi | 6500K | 12 | 12W | 1200Lm | 220V-240VAC | 70 | >0.55 | 15°/ 25°/ 45° | Alüminyum | 1 | \$50,00 |
| BT47-00347 | Wall Washer | Fil Dişi | Kırmızı | 12 | 12W | 1200Lm | 220V-240VAC | 70 | >0.55 | 15°/ 25°/ 45° | Alüminyum | 1 | \$53,00 |
| BT47-00357 | Wall Washer | Fil Dişi | Yeşil | 12 | 12W | 1200Lm | 220V-240VAC | 70 | >0.55 | 15°/ 25°/ 45° | Alüminyum | 1 | \$53,00 |
| BT47-00367 | Wall Washer | Fil Dişi | Mavi | 12 | 12W | 1200Lm | 220V-240VAC | 70 | >0.55 | 15°/ 25°/ 45° | Alüminyum | 1 | \$53,00 |
| BT47-00377 | Wall Washer | Fil Dişi | Amber | 12 | 12W | 1200Lm | 220V-240VAC | 70 | >0.55 | 15°/ 25°/ 45° | Alüminyum | 1 | \$53,00 |
| BT47-00397 | Wall Washer | Fil Dişi | RGB | 12 | 12W | 1200Lm | 220V-240VAC | 70 | >0.55 | 15°/ 25°/ 45° | Alüminyum | 1 | \$73,00 |
| BT47-00407 | Wall Washer | Fil Dişi | 2700K | 18 | 18W | 1800Lm | 220V-240VAC | 70 | >0.55 | 15°/ 25°/ 45° | Alüminyum | 1 | \$63,00 |
| BT47-00417 | Wall Washer | Fil Dişi | 4000K | 18 | 18W | 1800Lm | 220V-240VAC | 70 | >0.55 | 15°/ 25°/ 45° | Alüminyum | 1 | \$63,00 |
| BT47-00437 | Wall Washer | Fil Dişi | 6500K | 18 | 18W | 1800Lm | 220V-240VAC | 70 | >0.55 | 15°/ 25°/ 45° | Alüminyum | 1 | \$63,00 |
| BT47-00447 | Wall Washer | Fil Dişi | Kırmızı | 18 | 18W | 1800Lm | 220V-240VAC | 70 | >0.55 | 15°/ 25°/ 45° | Alüminyum | 1 | \$66,00 |
| BT47-00457 | Wall Washer | Fil Dişi | Yeşil | 18 | 18W | 1800Lm | 220V-240VAC | 70 | >0.55 | 15°/ 25°/ 45° | Alüminyum | 1 | \$66,00 |
| BT47-00467 | Wall Washer | Fil Dişi | Mavi | 18 | 18W | 1800Lm | 220V-240VAC | 70 | >0.55 | 15°/ 25°/ 45° | Alüminyum | 1 | \$66,00 |
| BT47-00477 | Wall Washer | Fil Dişi | Amber | 18 | 18W | 1800Lm | 220V-240VAC | 70 | >0.55 | 15°/ 25°/ 45° | Alüminyum | 1 | \$66,00 |
| BT47-00497 | Wall Washer | Fil Dişi | RGB | 18 | 18W | 1800Lm | 220V-240VAC | 70 | >0.55 | 15°/ 25°/ 45° | Alüminyum | 1 | \$90,00 |

This luminaire contains built-in LED lamps.

The lamps cannot be changed in the luminaire.

LED

874/2012



* Yukarıda belirtilen teknik bilgiler tolerans \pm %10 olabilir. Son güncellenen bilgiler için lütfen www.braytron.com web sitesini ziyaret edin.




Özellikleri

- Kolay & hızlı montaj
- Uzun ömürlü ve verimli
- Direkt aydınlatma
- Alüminyum gövde
- Dahili driverli
- Dış ortama dayanıklı polyester boya
- Darbe dayanımlı temperli cam
- IK08 darbe dayanımlı
- IP65 su ve toz geçirmezlik
- Aşırı gerilim koruma, L-L 4kv, L-G 2kv
- Dış mekan kullanımına uygundur

Uygulamalar

- Genel dış aydınlatma uygulamalarında
- Ev & bahçe aydınlatmalarında
- Park & bahçe aydınlatmalarında
- Fabrika dış aydınlatmalarında
- İç & dış mekan görsel aydınlatmalarda



Powered by

SAMSUNG LED

TRIDONIC

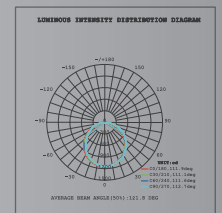
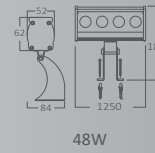
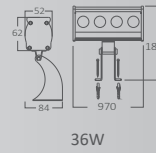
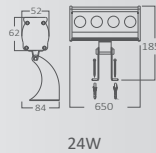


| MODEL NO | TİP | GÖVDE RENGİ | KELVİN | LED SAYISI | WATT | LÜMEN | VOLTAJ | CRI | P.F. | AÇI | MATERYAL | KOLİ ADEDİ | FİYAT |
|------------|-------------|-------------|---------|------------|------|--------|-------------|-----|-------|-----------------|-----------|------------|----------|
| BT47-00507 | Wall Washer | Fil Dişi | 2700K | 24 | 24W | 2400Lm | 220V-240VAC | 70 | >0.55 | 15° / 25° / 45° | Alüminyum | 1 | \$78,00 |
| BT47-00517 | Wall Washer | Fil Dişi | 4000K | 24 | 24W | 2400Lm | 220V-240VAC | 70 | >0.55 | 15° / 25° / 45° | Alüminyum | 1 | \$78,00 |
| BT47-00537 | Wall Washer | Fil Dişi | 6500K | 24 | 24W | 2400Lm | 220V-240VAC | 70 | >0.55 | 15° / 25° / 45° | Alüminyum | 1 | \$78,00 |
| BT47-00547 | Wall Washer | Fil Dişi | Kırmızı | 24 | 24W | 2400Lm | 220V-240VAC | 70 | >0.55 | 15° / 25° / 45° | Alüminyum | 1 | \$83,00 |
| BT47-00557 | Wall Washer | Fil Dişi | Yeşil | 24 | 24W | 2400Lm | 220V-240VAC | 70 | >0.55 | 15° / 25° / 45° | Alüminyum | 1 | \$83,00 |
| BT47-00567 | Wall Washer | Fil Dişi | Mavi | 24 | 24W | 2400Lm | 220V-240VAC | 70 | >0.55 | 15° / 25° / 45° | Alüminyum | 1 | \$83,00 |
| BT47-00577 | Wall Washer | Fil Dişi | Amber | 24 | 24W | 2400Lm | 220V-240VAC | 70 | >0.55 | 15° / 25° / 45° | Alüminyum | 1 | \$83,00 |
| BT47-00597 | Wall Washer | Fil Dişi | RGB | 24 | 24W | 2400Lm | 220V-240VAC | 70 | >0.55 | 15° / 25° / 45° | Alüminyum | 1 | \$103,00 |
| BT47-00607 | Wall Washer | Fil Dişi | 2700K | 36 | 36W | 3600Lm | 220V-240VAC | 70 | >0.95 | 15° / 25° / 45° | Alüminyum | 1 | \$92,00 |
| BT47-00617 | Wall Washer | Fil Dişi | 4000K | 36 | 36W | 3600Lm | 220V-240VAC | 70 | >0.95 | 15° / 25° / 45° | Alüminyum | 1 | \$92,00 |
| BT47-00637 | Wall Washer | Fil Dişi | 6500K | 36 | 36W | 3600Lm | 220V-240VAC | 70 | >0.95 | 15° / 25° / 45° | Alüminyum | 1 | \$92,00 |
| BT47-00647 | Wall Washer | Fil Dişi | Kırmızı | 36 | 36W | 3600Lm | 220V-240VAC | 70 | >0.95 | 15° / 25° / 45° | Alüminyum | 1 | \$95,00 |
| BT47-00657 | Wall Washer | Fil Dişi | Yeşil | 36 | 36W | 3600Lm | 220V-240VAC | 70 | >0.95 | 15° / 25° / 45° | Alüminyum | 1 | \$95,00 |
| BT47-00667 | Wall Washer | Fil Dişi | Mavi | 36 | 36W | 3600Lm | 220V-240VAC | 70 | >0.95 | 15° / 25° / 45° | Alüminyum | 1 | \$95,00 |
| BT47-00677 | Wall Washer | Fil Dişi | Amber | 36 | 36W | 3600Lm | 220V-240VAC | 70 | >0.95 | 15° / 25° / 45° | Alüminyum | 1 | \$95,00 |
| BT47-00697 | Wall Washer | Fil Dişi | RGB | 36 | 36W | 3600Lm | 220V-240VAC | 70 | >0.95 | 15° / 25° / 45° | Alüminyum | 1 | \$125,00 |
| BT47-00707 | Wall Washer | Fil Dişi | 2700K | 48 | 48W | 4800Lm | 220V-240VAC | 70 | >0.95 | 15° / 25° / 45° | Alüminyum | 1 | \$135,00 |
| BT47-00717 | Wall Washer | Fil Dişi | 4000K | 48 | 48W | 4800Lm | 220V-240VAC | 70 | >0.95 | 15° / 25° / 45° | Alüminyum | 1 | \$135,00 |
| BT47-00737 | Wall Washer | Fil Dişi | 6500K | 48 | 48W | 4800Lm | 220V-240VAC | 70 | >0.95 | 15° / 25° / 45° | Alüminyum | 1 | \$135,00 |
| BT47-00747 | Wall Washer | Fil Dişi | Kırmızı | 48 | 48W | 4800Lm | 220V-240VAC | 70 | >0.95 | 15° / 25° / 45° | Alüminyum | 1 | \$145,00 |
| BT47-00757 | Wall Washer | Fil Dişi | Yeşil | 48 | 48W | 4800Lm | 220V-240VAC | 70 | >0.95 | 15° / 25° / 45° | Alüminyum | 1 | \$145,00 |
| BT47-00767 | Wall Washer | Fil Dişi | Mavi | 48 | 48W | 4800Lm | 220V-240VAC | 70 | >0.95 | 15° / 25° / 45° | Alüminyum | 1 | \$145,00 |
| BT47-00777 | Wall Washer | Fil Dişi | Amber | 48 | 48W | 4800Lm | 220V-240VAC | 70 | >0.95 | 15° / 25° / 45° | Alüminyum | 1 | \$145,00 |
| BT47-00797 | Wall Washer | Fil Dişi | RGB | 48 | 48W | 4800Lm | 220V-240VAC | 70 | >0.95 | 15° / 25° / 45° | Alüminyum | 1 | \$175,00 |

This luminaire contains built-in LED lamps.

The lamps cannot be changed in the luminaire.

BRAYTRON 874/2012

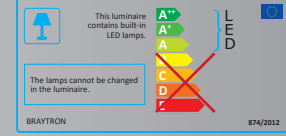


* Yukarıda belirtilen teknik bilgiler tolerans ±%10 olabilir. Son güncellenen bilgiler için lütfen www.braytron.com web sitesini ziyaret edin.

14.4W 60 Led 4040 Led Şerit (İç Mekan)



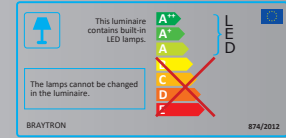
| MODEL NO | TİP | LED TİPİ | KELVİN | WATT/MT | LED ADEDİ/MT | VOLTAJ | IP | MT/KOLİ | FİYAT |
|------------|---------|----------|---------|---------|--------------|--------|------|---------|--------|
| BS01-00200 | Ecoline | 4040 | 3000K | 14.4W | 60 Led | 12VDC | IP20 | 250 Mt | \$1,50 |
| BS01-00203 | Ecoline | 4040 | 6500K | 14.4W | 60 Led | 12VDC | IP20 | 250 Mt | \$1,50 |
| BS01-00204 | Ecoline | 4040 | Kırmızı | 14.4W | 60 Led | 12VDC | IP20 | 250 Mt | \$1,60 |
| BS01-00205 | Ecoline | 4040 | Yeşil | 14.4W | 60 Led | 12VDC | IP20 | 250 Mt | \$1,60 |
| BS01-00206 | Ecoline | 4040 | Mavi | 14.4W | 60 Led | 12VDC | IP20 | 250 Mt | \$1,60 |
| BS01-00207 | Ecoline | 4040 | Amber | 14.4W | 60 Led | 12VDC | IP20 | 250 Mt | \$1,60 |



14.4W 60 Led 3 Çipli Led Şerit (İç Mekan)



| MODEL NO | TİP | LED TİPİ | KELVİN | WATT/MT | LED ADEDİ/MT | VOLTAJ | IP | MT/KOLİ | FİYAT |
|------------|---------|----------|---------|---------|--------------|--------|------|---------|--------|
| BS01-00300 | Ecoline | 5050 | 3000K | 14.4W | 60 Led | 12VDC | IP20 | 250 Mt | \$1,80 |
| BS01-00303 | Ecoline | 5050 | 6500K | 14.4W | 60 Led | 12VDC | IP20 | 250 Mt | \$1,80 |
| BS01-00304 | Ecoline | 5050 | Kırmızı | 14.4W | 60 Led | 12VDC | IP20 | 250 Mt | \$1,80 |
| BS01-00305 | Ecoline | 5050 | Yeşil | 14.4W | 60 Led | 12VDC | IP20 | 250 Mt | \$1,80 |
| BS01-00306 | Ecoline | 5050 | Mavi | 14.4W | 60 Led | 12VDC | IP20 | 250 Mt | \$1,80 |
| BS01-00309 | Ecoline | 5050 | RGB | 14.4W | 60 Led | 12VDC | IP20 | 250 Mt | \$2,45 |



Sabit Voltaj Led Sürücü



| MODEL NO | WATT | ÇIKIŞ VOLTAJİ | ÇIKIŞ AKIMI | P.F. | VOLTAJ | IP | MATERYAL | ÖLÇÜLER | KOLİ ADEDİ | FİYAT |
|------------|------|---------------|-------------|-------|-------------|------|-----------|-----------|------------|---------|
| BY02-00250 | 25W | 12VDC | 2.08A | >0.60 | 220V-240VAC | IP20 | Alüminyum | 32x78x112 | 60 | \$6,40 |
| BY02-00600 | 60W | 12VDC | 5A | >0.60 | 220V-240VAC | IP20 | Alüminyum | 32x40x160 | 60 | \$10,70 |
| BY02-01000 | 100W | 12VDC | 8.3A | >0.60 | 220V-240VAC | IP20 | Alüminyum | 34x47x187 | 60 | \$14,10 |
| BY02-01500 | 150W | 12VDC | 12.5A | >0.60 | 220V-240VAC | IP20 | Alüminyum | 34x47x187 | 60 | \$19,00 |
| BY02-02000 | 200W | 12VDC | 16.5A | >0.60 | 220V-240VAC | IP20 | Alüminyum | 40x55x200 | 40 | \$23,00 |
| BY02-02500 | 250W | 12VDC | 20.8A | >0.60 | 220V-240VAC | IP20 | Alüminyum | 41x55x223 | 40 | \$27,60 |
| BY02-03500 | 350W | 12VDC | 29.16A | >0.60 | 220V-240VAC | IP20 | Alüminyum | 41x55x223 | 40 | \$32,20 |



* Yukarıda belirtilen teknik bilgiler tolerans $\pm\%10$ olabilir. Son güncellenen bilgiler için lütfen www.braytron.com web sitesini ziyaret edin.

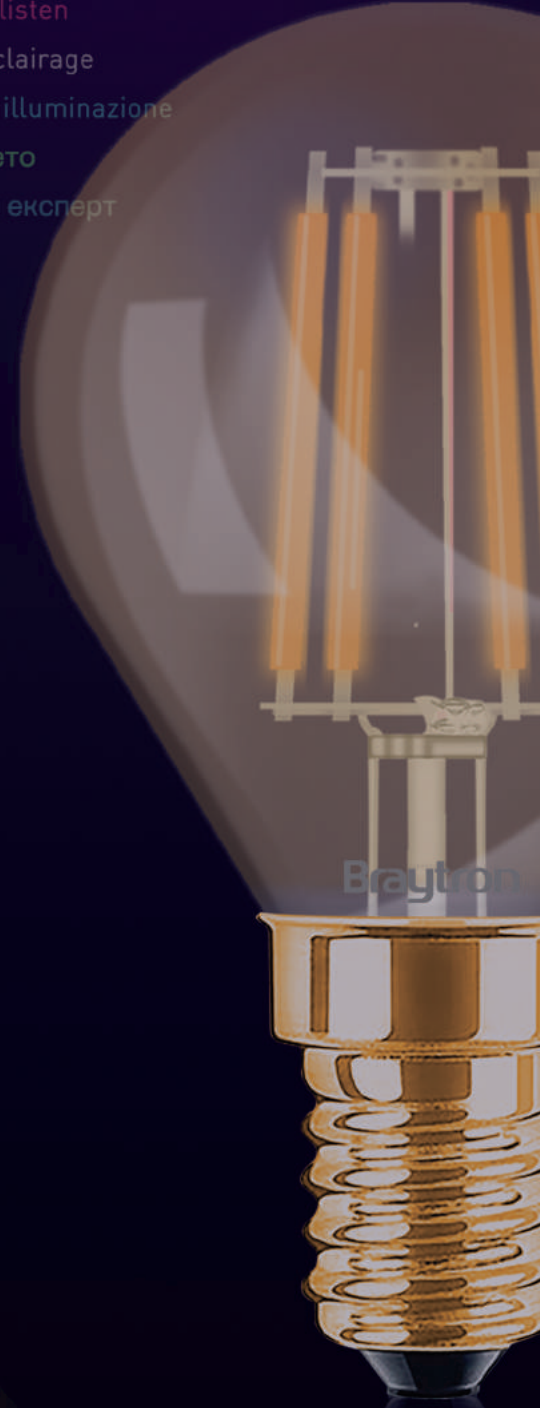
Braytron
lighting expert



Braytron

lighting expert

Aydınlatma uzmanı Lighting expert Lichtspezialisten
Expertul in iluminare Experti i ndricimit Expert en éclairage
Verlichting expert Expertos en iluminación Esperto di illuminazione
эксперт в освещении Експертът в осветлението
ειδικοί στον φωτισμό Stručnjak za rasvjetu Осветлен експерт



2021/01
Aydınlatma Ürünleri
Fiyat Listesi

www.braytron.com